

バルコニー一部仮設昇降はしご バルコニーラダー

特長

安全に移動できる

足場、躯体バルコニー部の相互移動を安全でスムーズに行えるので作業効率もアップします。

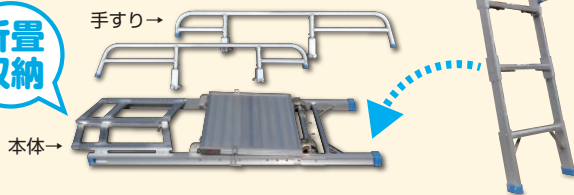
伸縮調整

取付け高さは6段階調整、設置も1人で出来ます。

コンパクトに収納

本体は折りたたみ式、手すりは本体より外すことでコンパクトに収納・移動が出来ます。

折畳 収納



手すり(標準装備)

両サイドに手すりを取付けることで昇り降りが安全で楽になります。



仕様

取付高さ(mm)		天板(mm)	収納寸法(mm)			材質	質量(kg)	質量(kg)	許容荷重(kg)
クランプ芯	天板高		W	D	H		本体	手すり(単体)	
1,443~956	1,475~988	500×510	568	148	1,602	アルミ合金	18	2	120

■ 設置例

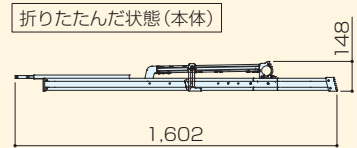
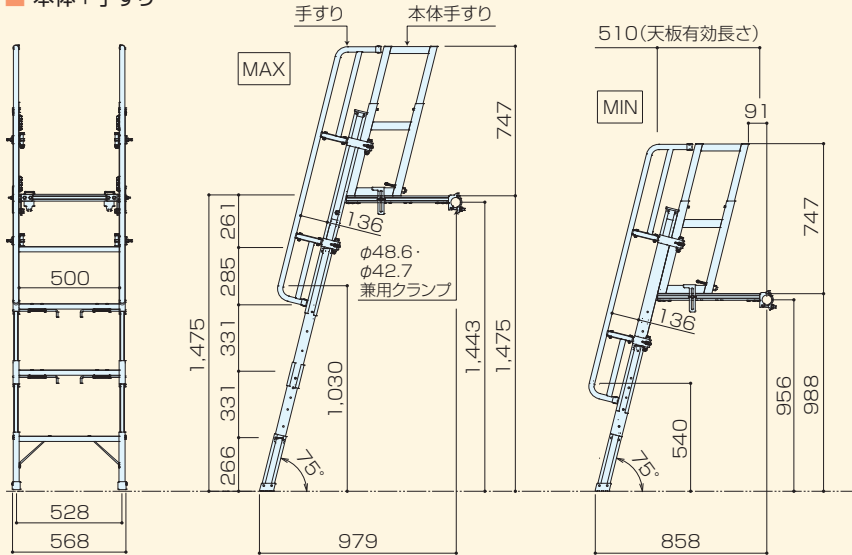


バルコニーラダー

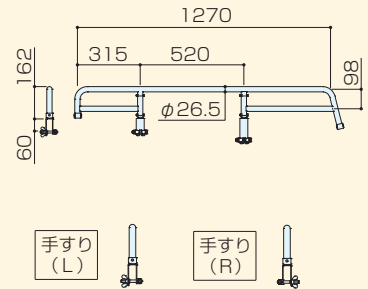
寸法図

※単位はmm

■ 本体+手すり



■ 手すり単体



【使用上のご注意】

- ・手すりにぶら下がらないでください。
- ・使用前に、踏板・手すりのロックが掛かっているか確認してください。
- ・クランプが単管にしっかりと設置しているか確認して使用してください。
- ・バルコニーラダーにねじれ、反り、曲り等の傷みがあった場合は、使用を中止してください。
- ・洗剤を使用する際は、中性洗剤を使用して洗浄してください。
- ・手すりを取付けて使用する時は、本体の手すりをMAX迄、上げてください。
- ・収納時は、手すりを畳んでください。
- ・伸縮部の動作不良に対し注油しないでください。
- ・必ず踏板が水平になるように設置してください。
- ・改造は絶対に止めてください。
- ・傾斜地では、使用しないでください。
- ・本製品は、バルコニー一部仮設昇降はしごです。目的以外の用途で使用しないでください。

■ レンタル・販売



日本セイフティー株式会社

<http://www.nihonsafety.com>

本社	〒102-0082	東京都千代田区一番町21番地 一番町東急ビル11F
東日本第1営業部	TEL.03-6369-2221	FAX.03-6369-2220
東日本第2営業部	TEL.03-6369-2222	FAX.03-6369-2230
ラップホン事業部	TEL.03-6369-2223	FAX.03-6369-2228
大阪支店	〒541-0053	大阪市中央区本町4丁目5-16 本町スクエアビルII
営業部	TEL.06-6260-1122	FAX.06-6260-1123
東北支店	〒989-1503	宮城県柴田郡川崎町川内北川原山228-5
		TEL.0224-85-2331 FAX.0224-84-2333
名古屋支店	〒496-0026	愛知県津島市唐臼町二ツ池60番地
		TEL.0567-33-0077 FAX.0567-33-0078
広島支店	〒731-0223	広島県広島市安佐北区可部南5丁目6番1号
		TEL.082-819-1877 FAX.082-819-1878
四国支店	〒761-8031	香川県高松市郷東町577番地5
		TEL.087-832-8181 FAX.087-832-8180
九州支店	〒811-2104	福岡県糟屋郡宇美町井野316番地585
		TEL.092-957-6812 FAX.092-957-6813
札幌営業所	〒001-0915	札幌市北区新琴似町574-2
		TEL.011-769-7631 FAX.011-769-7630
静岡営業所	〒421-0303	静岡県榛原郡吉田町片岡8番2
		TEL.0548-32-6661 FAX.0548-32-3456

■ 取扱い店

◆ カタログ掲載商品について

このカタログの掲載内容は、2022年10月1日現在のものです。製品改良のため、仕様及び外観の一部を予告なく変更する場合があります。

◆ 地域により取り扱いのない商品や色、サイズ、仕様が異なる場合がありますので、詳細は各担当にお問い合わせ下さい。◆