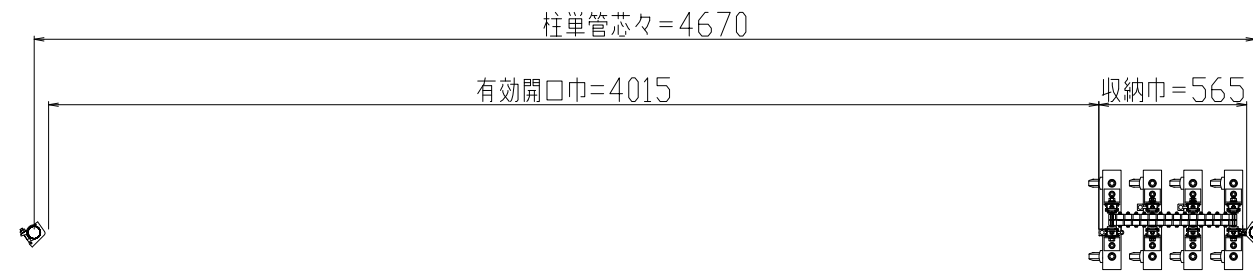


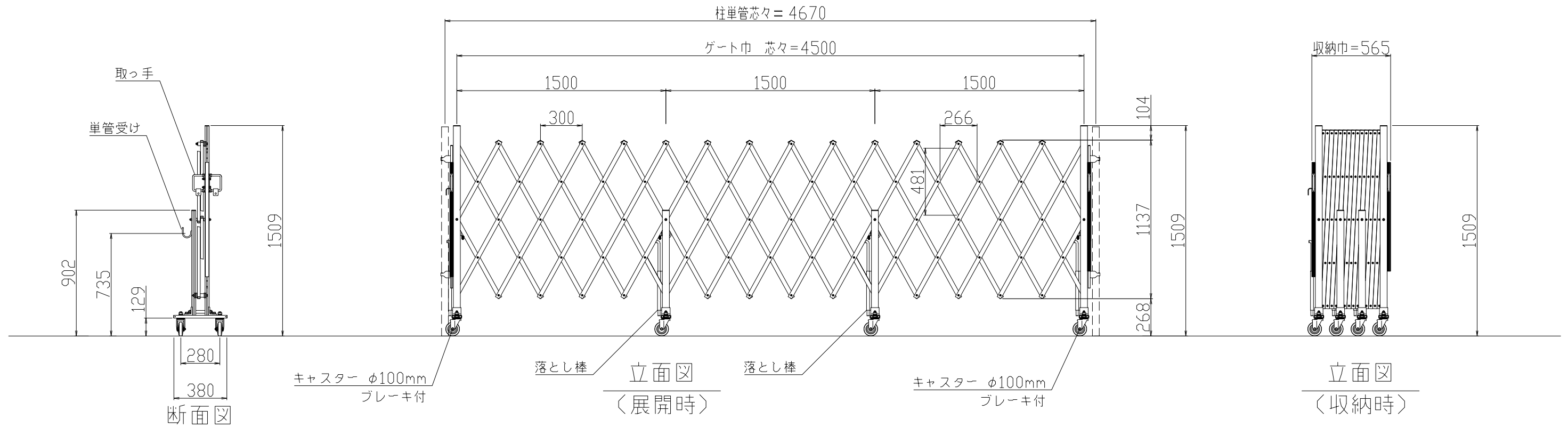
名称	仕様
サイズ(mm)	W4,500×H1,509×D380
スパン数	3
有効開口幅(mm)	4,015
単管芯芯(mm)	4,670
重量	44.0 kg
収納幅(mm)	565




平面図
(収納時)



平面図
(展開時)



検図	検図	検図	作図	更新日	更新内容
			坂口		

 日本セイフティー株式会社

図面名		作成日	縮尺	図面No
CXGA-1545型 標準図		2022.11.18	A3:1/30	
更新日				