

# 快適 トイレ シリーズ カタログ



<http://www.nihonsafety.com>

本 社	〒102-0082 東京都千代田区一番町21番地 一番町東急ビル11F TEL.03-6369-2221 FAX.03-6369-2220
東日本第1営業部	TEL.03-6369-2222 FAX.03-6369-2230
東日本第2営業部	TEL.03-6369-2223 FAX.03-6369-2228
ラップホン事業部	TEL.03-6369-2223 FAX.03-6369-2228
大 阪 支 店	〒541-0053 大阪市中央区本町4丁目5-16 本町スクエアビルⅡ TEL.06-6260-1122 FAX.06-6260-1123
宮 営 部	宮城県柴田郡川崎町川内北川原山228-5 TEL.0224-85-2331 FAX.0224-84-2333
東 北 支 店	〒989-1503 愛知県津島市唐臼町二ツ池60番地 TEL.0567-33-0077 FAX.0567-33-0078
名古屋支店	〒496-0026 広島県広島市安佐北区可部南5丁目6番1号 TEL.082-819-1877 FAX.082-819-1878
広 島 支 店	〒731-0223 香川県高松市郷東町577番地5 TEL.087-832-8181 FAX.087-832-8180
四 国 支 店	〒761-8031 福岡県糟屋郡宇美町井野316番地585 TEL.092-957-6812 FAX.092-957-6813
九 州 支 店	〒811-2104 札幌市北区新琴似町574-2 TEL.011-769-7631 FAX.011-769-7630
札幌営業所	〒001-0915 静岡県榛原郡吉田町片岡8番2 TEL.0548-32-6661 FAX.0548-32-3456
静岡営業所	〒421-0303

◆ カタログ掲載商品について  
このカタログの掲載内容は、2025年4月1日現在のものです。製品改良のため、仕様及び外観の一部を予告なく変更する場合があります。

# 快適 トイレ シリーズ カタログ

## 【樹脂製トイレ】

- 01 サイクル
- 02 エコット
- 03 快 適

## 【ハウス型トイレ】

- 04 コンフィ
- 05 ブリリアント
- 06 シャトレ
- 07 オプション
- 08 ハウス型トイレ
- 09 快適トイレ導入について



KATT-2504-13





快適トイレで  
職場環境改善  
を応援します！

# CONTENTS

## 快適トイレとは

### 01 サイクル

サイクルトイレ(簡易水洗式) PICO-I 型	P 01
サイクルトイレ(簡易水洗式) FORTE-I 型	P 02

### 02 エコット

エコットトイレ(簡易水洗式) PICO s	P 03
-----------------------	------

### 03 快適

快適トイレ(簡易水洗式) PICCO-PICO	P 04
快適トイレ(簡易水洗式・水洗式) PICCO-PICO s	P 04

### 04 コンフィトイレ

コンフィトイレ(水洗式) TM-20-1型	P 05
コンフィトイレ(シャトレ式) TM-20-2型	P 06
コンフィトイレ(水洗式) TM-20-01型	P 07
コンフィトイレ(シャトレ式) TM-20-02型	P 08
コンフィトイレ(シャトレ式Ⅱ型) TM-20-3型	P 09
コンフィトイレ(簡易水洗式) TM-20-4型	P 10
コンフィトイレ(簡易水洗式Ⅱ型) TM-20-5型	P 11
コンフィトイレ(簡易水洗式) TM-20-4SY型	P 12
コンフィトイレ(簡易水洗式) TM-20-5SY型	P 13
コンフィトイレ(簡易水洗式) TM-20-6型	P 14
コンフィトイレ(簡易水洗式) TM-20-7型	P 15
コンフィトイレ(簡易水洗式) TM-20-6S型	P 16
コンフィトイレ(簡易水洗式) TM-20-7S型	P 17
コンフィトイレ(装備品)	P 18

### 05 ブリリアント

NEWブリリアントS(水洗式) TM-20-10N型	P 19 ~ 22
NEWブリリアントS(シャトレ式) TM-20-11N型	P 19 ~ 22
NEWブリリアントW(水洗式) TM-36-1N型	P 19 ~ 22
NEWブリリアントW(シャトレ式) TM-36-2N型	P 19 ~ 22
ブリリアントS(水洗式) TM-20-10型	P 23 ~ 24
ブリリアントS(シャトレ式) TM-20-11型	P 23 ~ 24
ブリリアントW(水洗式) TM-36-1型	P 23 ~ 24
ブリリアントW(シャトレ式) TM-36-2型	P 23 ~ 24

### 06 シャトレ

シャトレ(吸引圧送式水洗トイレ)	P 25
------------------	------

### 07 オプション

ブリーズスクリーン・ホワイト(パーテーション)	P 26 ~ 27
ブリーズスクリーン・グレー(パーテーション)	P 28 ~ 29
ウインドエアコン(冷房・暖房兼用タイプ)	P 30
太陽光発電パネルセット	P 30
単クランプ	P 30
臭突(トイレファン)	P 31
水位センサー(増水・漏水警報用)	P 31

### 08 ハウス型トイレ

レイトキューブ	P 32 ~ 33
ハウス型トイレ	P 34
フラットパネルハウストイレ	P 35
サニタリーハウス	P 36

### 09 快適トイレ導入について

快適トイレの導入における費用の積算について	P 37
快適トイレの導入における提出書類	P 37
快適トイレの導入に当たっての配慮事項について	P 37

01 サイクル

02 エコット

03 快適

04 コンフィ

05 ブリリアント

06 シャトレ

07 オプション

08 ハウス型トイレ

09 快適トイレ  
導入について



# 快適トイレとは

## 国土交通省の定める快適トイレの定義

## ■「快適トイレ」認定

国土交通省は、建設現場を男女ともに働きやすい環境とする取り組みの一環として、快適に使用できる仮設トイレを「快適トイレ」と名付け、標準仕様を発表しました。

平成28年10月1日以降に入札手続きを開始した工事から「快適トイレ」の導入を“原則化”しています。

### ■「快適トイレ」の標準仕様

「快適トイレ」は、男女ともに快適に使用できる仮設トイレの総称として、国土交通省の定める以下の仕様を満たすトイレとなります。

国土交通省 Press Releaseより抜粋

※ 快適トイレの導入における費用の積算については、カタログ37ページをごらんください。

快適トイレの標準仕様	
必ず揃えるもの	<h3>1. 快適トイレに求める機能</h3> <ul style="list-style-type: none"> <li>① 洋式便器</li> <li>② 水洗及び簡易水洗機能（し尿処理装置付き含む）</li> <li>③ 臭い逆流防止機能</li> <li>④ 容易に開かない施錠機能</li> <li>⑤ 照明設備</li> <li>⑥ 衣類掛け等のフック又は、荷物の置ける棚等（耐荷重を5kg以上とする）</li> </ul>
	<h3>2. 付属品として備えるもの</h3> <ul style="list-style-type: none"> <li>⑦ 現場に男女がいる場合に男女別の明確な表示</li> <li>⑧ 入口の目隠し設置（男女別トイレ間も含め入口が直接見えないような配置等）</li> <li>⑨ サニタリーボックス（女性用トイレに必ず設置）</li> <li>⑩ 鏡と手洗器</li> <li>⑪ 便座除菌クリーナー等の衛生用品</li> </ul>
推奨するもの	<h3>3. 推奨する仕様、付属品</h3> <ul style="list-style-type: none"> <li>⑫ 室内寸法900mm×900mm以上（面積ではない）</li> <li>⑬ 擬音装置（機能を含む）</li> <li>⑭ 着替え台</li> <li>⑮ 臭気対策機能の多重化</li> <li>⑯ 室内温度の調整が可能な設備</li> <li>⑰ 小物置き場（トイレトーパー予備置き場等）</li> </ul>

※1及び2の項目は、必ず備えるものとする。

※3の項目は、無くても良いが、あればより快適に使用出来ると思われるもの。

## 快適トイレの認定マーク

快適トイレの普及を推進すると同時に、仮設トイレのさらなる質的向上を目的として、国土交通省が定める快適トイレの標準仕様に則った仮設トイレに「快適トイレ」認定を行うとともに、「快適トイレ認定マーク」を付与しています。

NPO法人 日本トイレ研究所ホームページより抜粋  
※ 快適トイレの認定制度はNPO法人 日本トイレ研究所による認定になります。

快適トイレ認定マーク  
星1つ(★)と星2つ(★★)



けんせつ小町

日本セイフティーは、快適トイレで職場環境改善を応援します!



もっと女性が活躍できる建設業を目指して

「けんせつ小町」は建設業で働くすべての女性の愛称です。

建設現場で働く技術者・技能者、土木構造物や建物の設計者、研究所で新技術を開発する研究者、お客様とプロジェクトを進める営業担当者、会社の運営を支える事務職など、活躍の舞台は多岐にわたります。

一般社団法人日本建設業連合会ホームページより抜粋



**快適トイレの規格（NPO法人 日本トイレ研究所認定規格）**

[illegible]

快適トイレとは

設置早見表

トイレのタイプ	商材掲載ページ	工事別項目 ・配送車		給水作業	給水工事	排水工事	電気工事	汲み取り	2屯平車(PG車)	2屯ユニック車	4屯ユニック車	重量	
													快適トイレシリーズ
樹脂製トイレ	サイクル	P01	サイクルトイレ(簡水) PICO-I型	○	×	×	△	○	○	○	○	118kg	
		P02	サイクルトイレ(簡水) FORTE-I型	○	×	×	△	○	○	○	○	133kg	
	エコット	P03	エコットトイレ(簡水) PICO s	○	×	×	△	○	○	○	○	106kg	
		快適		快適トイレ(簡水) PICCO-PICO	○	×	×	△	○	×	○	○	155kg
	P04		快適トイレ(簡水) PICCO-PICO s	○	×	×	△	○	×	○	○	200kg	
	快適トイレ(水洗) PICCO-PICO s		×	○	○	△	×	×	○	○	200kg		
ハウス型トイレ	コンフィ	P05	コンフィトイレ(水洗) TM-20-1型	×	○	○	△	×	×	○	○	820kg	
		P06	コンフィトイレ(水シ) TM-20-2型	×	○	△	○	×	×	○	○	820kg	
		P07	コンフィトイレ(水洗) TM-20-01型	×	○	○	△	×	×	○	○	780kg	
		P08	コンフィトイレ(水シ) TM-20-02型	×	○	△	○	×	×	○	○	788kg	
		P09	コンフィトイレ(水シ) TM-20-3型	○	×	×	○	○	×	×	○	890kg	
		P10	コンフィトイレ(簡水) TM-20-4型	○	×	×	△	○	×	×	○	970kg	
		P11	コンフィトイレ(簡水) TM-20-5型	○	×	×	△	○	×	×	○	980kg	
		P12	コンフィトイレ(簡水) TM-20-4SY型	○	×	×	△	○	×	○	○	1,055kg	
		P13	コンフィトイレ(簡水) TM-20-5SY型	○	×	×	△	○	×	○	○	978kg	
		P14	コンフィトイレ(簡水) TM-20-6型	○	×	×	△	○	×	×	○	1,100kg	
		P15	コンフィトイレ(簡水) TM-20-7型	○	×	×	△	○	×	×	○	1,080kg	
		P16	コンフィトイレ(簡水) TM-20-6S型	○	×	×	△	○	×	○	○	800kg	
	P17	コンフィトイレ(簡水) TM-20-7S型	○	×	×	△	○	×	○	○	760kg		
	ブリリアント	P19 ～ P22		NEWブリリアントS(水洗) TM-20-10N型	×	○	○	○	×	×	○	○	860kg
				NEWブリリアントS(水シ) TM-20-11N型	×	○	△	○	△	×	○	○	865kg
				NEWブリリアントW(水洗) TM-36-1N型	×	○	○	○	×	×	×	○	1,302kg
				NEWブリリアントW(水シ) TM-36-2N型	×	○	△	○	△	×	×	○	1,315kg
P23 ～ P24			ブリリアントS(水洗) TM-20-10型	×	○	○	○	×	×	○	○	850kg	
			ブリリアントS(水シ) TM-20-11型	×	○	△	○	△	×	○	○	855kg	
			ブリリアントW(水洗) TM-36-1型	×	○	○	○	×	×	×	○	1,275kg	
		ブリリアントW(水シ) TM-36-2型	×	○	△	○	△	×	×	○	1,288kg		
可不可： ○別途作業・工事必要    △必要な場合有り    ×取付不能・作業不要 各水洗略称名：(簡水)…簡易水洗式    (水洗)…本水洗式    (水シ)…水洗式シャトレ													

サイクルトイレ (簡易水洗式) PICO-I 型



●男女を明確に表示！しかも手洗い排水を便器洗浄で水のリユース(再使用)できるトイレ。



設備

単位はmm



※擬音装置・サニタリーボックスはオプションになります。



快適トイレ認定番号・025-14 ★

# サイクルトイレ (簡易水洗式) FORTE-I 型



●コンパクトにまとめたオールインワンタイプ。手洗い排水を便器洗浄で水のリユース(再使用)できるトイレ。



## 設備

単位はmm



※擬音装置・サニタリーボックスはオプションになります。

快適トイレ認定番号・014-01 ★

販売のみ (広島支店レンタル対応可)

# エコットトイレ (簡易水洗式) PICO s



●機能性・快適性・デザイン性を追求した新世代トイレです。



## 設備

単位はmm



※擬音装置・サニタリーボックスはオプションになります。



快適トイレ認定番号・014-07 ★★

## 快適トイレ (簡易水洗式) PICCO-PICO

ピッコピコ



● 広い室内空間・充実の装備を実現した高性能の快適トイレ。


### PICCO-PICO (簡易水洗式)



重量：155kg



■ 外形寸法図  
(単位はmm)



取扱い店 札幌 東北 本社(東京) 静岡 名古屋 大阪 広島 四国 九州

快適トイレ認定番号・014-12 ★★ 014-13 ★★

## 快適トイレ (簡易水洗式・水洗式) PICCO-PICOs

ピッコピコエス



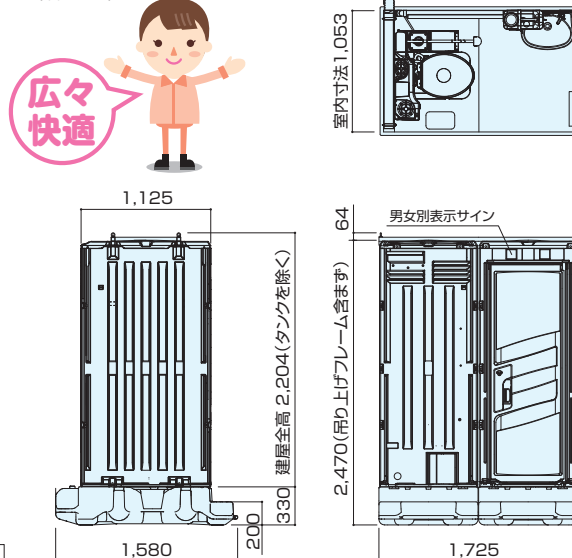
● 室内は広くて機能性・安心感があり、快適にご使用いただけるトイレです。

### PICCO-PICOs (簡易水洗式)



重量：200kg

■ 外形寸法図  
(単位はmm)



快適トイレ認定番号・025-01 ★★

## コンフィトイレ (水洗式) TM-20-1型

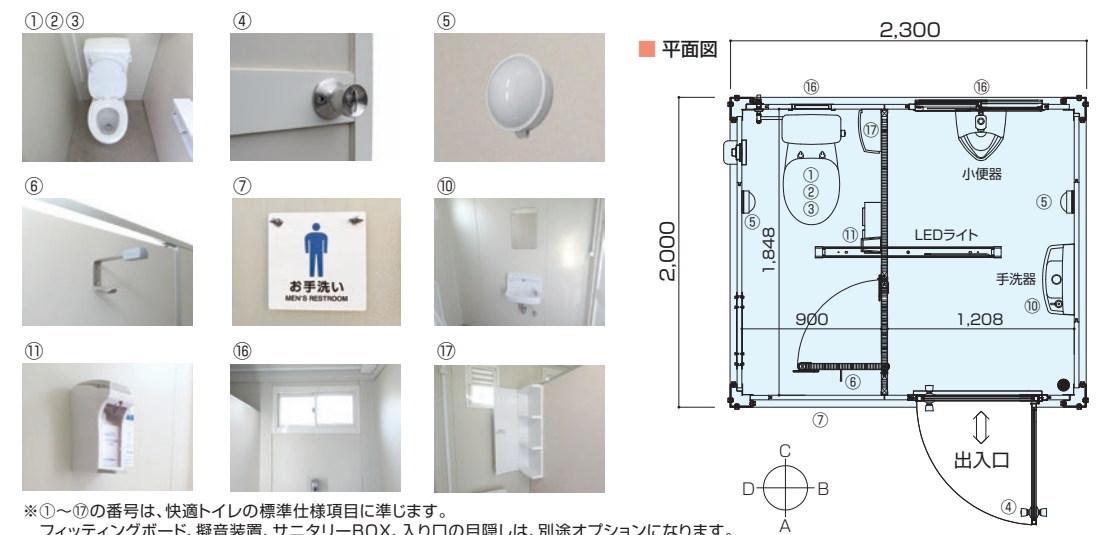


● 設備充実安定した給水、衛生的に処分できる水洗式トイレ。



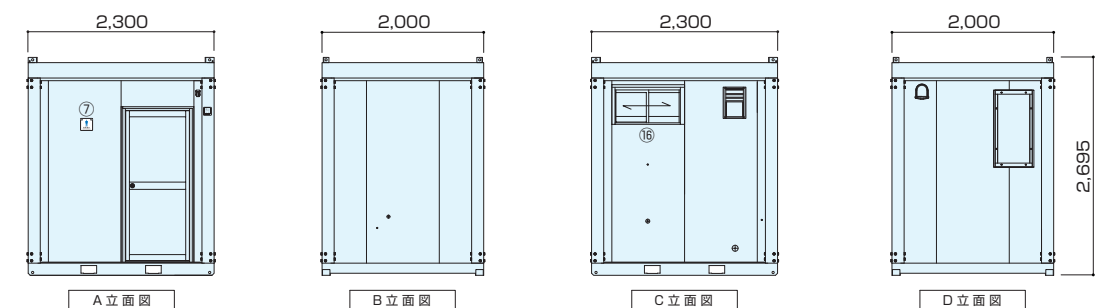
### 設備・図面・仕様

単位はmm



※①～⑦の番号は、快適トイレの標準仕様項目に準じます。  
フィッティングボード、擬音装置、サニタリーBOX、入り口の目隠しは、別途オプションになります。

#### ■ 立面図



■ 仕様 (製作時期により一部仕様を変更している物もあります。)

幅	2,300mm (室内2,148mm)	壁面パネル	両面カラー鋼板 厚0.3mm 発泡ウレタン 厚30mm
奥行き	2,000mm (室内1,848mm)	出入口	アルミサッシ框ドア (鍵付) 上下アルミ複合板
全高	2,695mm	照明	LEDライト(4,500lm)×1ヶ所 センサー付LEDライト×2ヶ所
室内高	2,325mm	安全ブレーカー	20A
骨組構造	軽量形鋼&亜鉛曲鋼板・ノックダウン構造	コンセント	2口用×2ヶ所 1口用×1ヶ所 (パイプファン用)
屋根パネル (天井兼用)	屋根材：亜鉛折板 厚0.35mm 発泡ウレタン 厚30～50mm 天井材：カラー鋼板 厚0.3mm	パイプファン	1ヶ所

A・C面下部にフォークポケットがあります。2段積みで管理が可能です。



快適トイレ認定番号・025-02 ★★

コンフィトイレ (シャトレ式) TM-20-2型

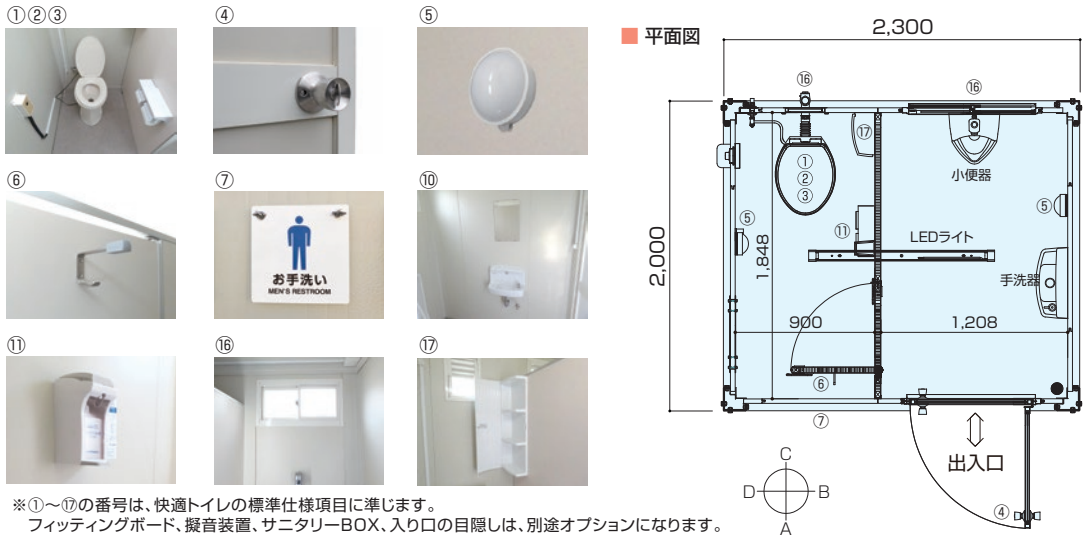


● 1回約1.5リットルの超節水式汲み取り水洗トイレ。(シャトレ)

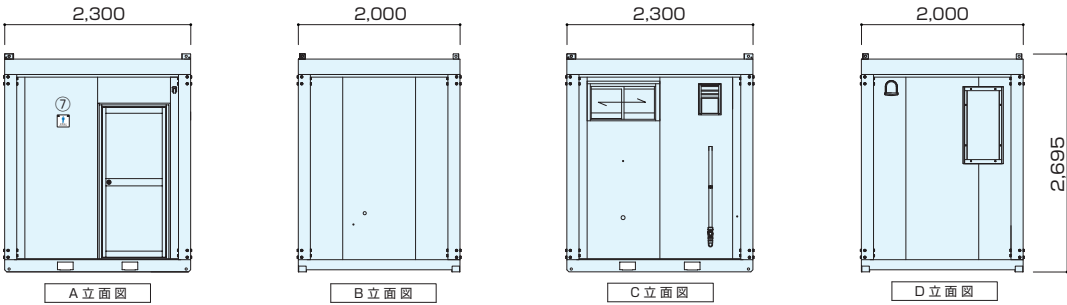


設備・図面・仕様

単位はmm



■ 立面図



■ 仕様 (製作時期により一部仕様を変更している物もあります。)

幅	2,300mm (室内2,148mm)	壁面パネル	両面カラー鋼板 厚0.3mm
奥行き	2,000mm (室内1,848mm)		発泡ウレタン 厚30mm
全高	2,695mm	出入口	アルミサッシ框ドア (鍵付) 上下アルミ複合板
室内高	2,325mm	照明	LEDライト (4,500lm) × 1ヶ所 センサー付LEDライト × 2ヶ所
骨組構造	軽量形鋼&亜鉛曲鋼板・ロックダウン構造	安全ブレーカー	20A
屋根/パネル (天井兼用)	屋根材: 亜鉛折板 厚0.35mm 発泡ウレタン 厚30~50mm 天井材: カラー鋼板 厚0.3mm	コンセント	2口用 × 2ヶ所 1口用 × 1ヶ所 (パイプファン用)
		パイプファン	1ヶ所

A・C面下部にフォークポケットがあります。2段積みで管理が可能です。

快適トイレ認定番号・025-23 ★★

コンフィトイレ (水洗式) TM-20-01型

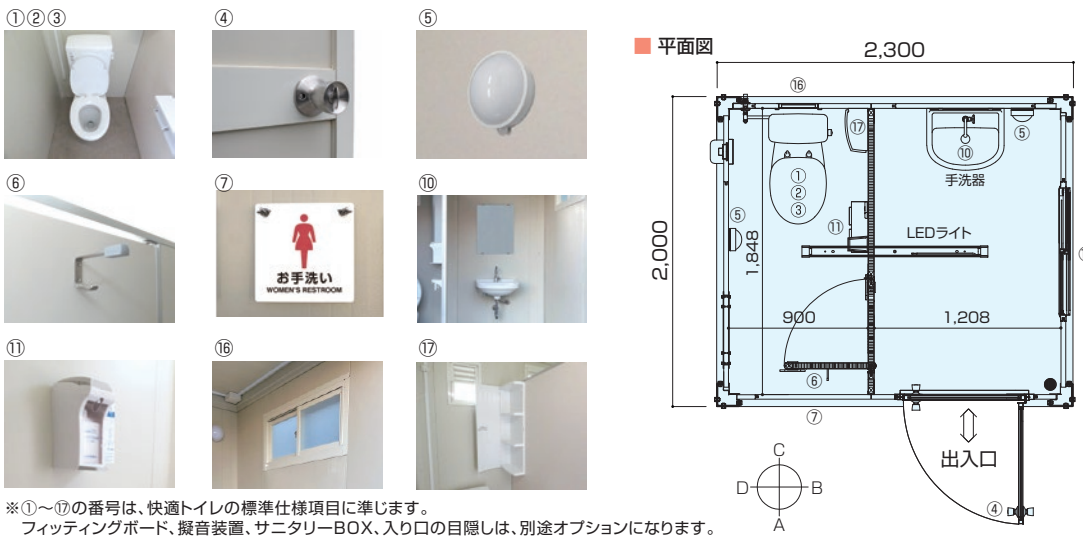


● 設備充実安定した給水、衛生的に処分できる水洗式トイレ。

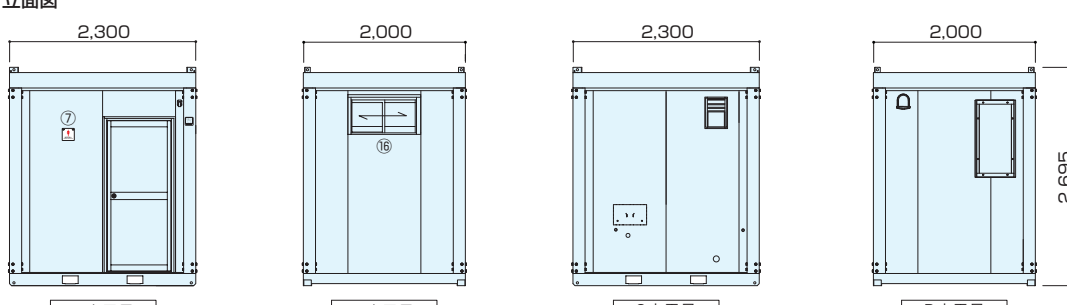


設備・図面・仕様

単位はmm



■ 立面図



■ 仕様 (製作時期により一部仕様を変更している物もあります。)

幅	2,300mm (室内2,148mm)	壁面パネル	両面カラー鋼板 厚0.3mm
奥行き	2,000mm (室内1,848mm)		発泡ウレタン 厚30mm
全高	2,695mm	出入口	アルミサッシ框ドア (鍵付) 上下アルミ複合板
室内高	2,325mm	照明	LEDライト (4,500lm) × 1ヶ所 センサー付LEDライト × 2ヶ所
骨組構造	軽量形鋼&亜鉛曲鋼板・ロックダウン構造	安全ブレーカー	20A
屋根/パネル (天井兼用)	屋根材: 亜鉛折板 厚0.35mm 発泡ウレタン 厚30~50mm 天井材: カラー鋼板 厚0.3mm	コンセント	2口用 × 2ヶ所 1口用 × 1ヶ所 (パイプファン用)
		パイプファン	1ヶ所

A・C面下部にフォークポケットがあります。2段積みで管理が可能です。



快適トイレ認定番号・025-24 ★★

# コンフィトイレ (シャトレ式) TM-20-02型

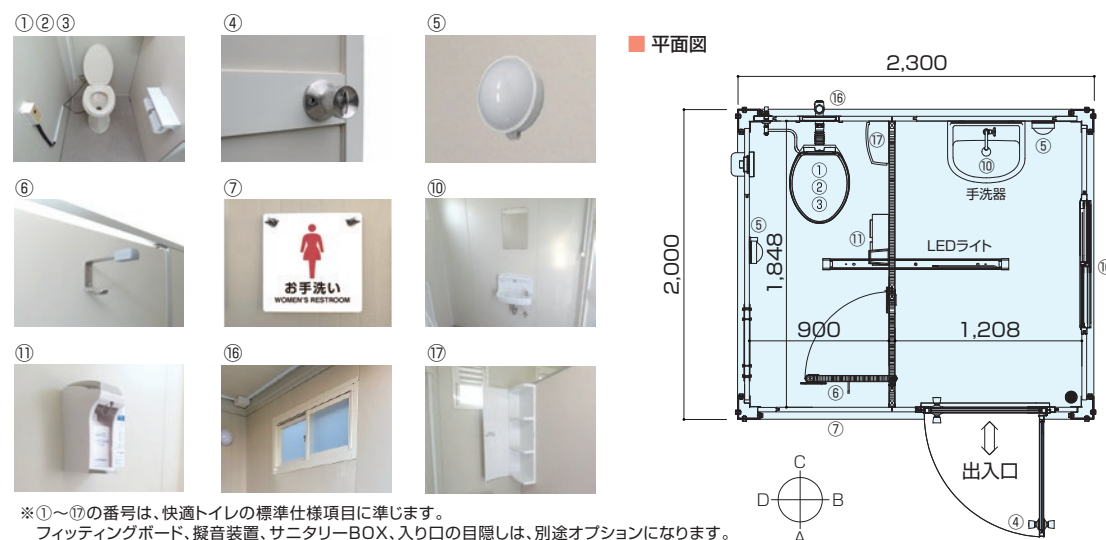


● 1回約1.5リットルの超節水式汲み取り水洗トイレ。(シャトレ)



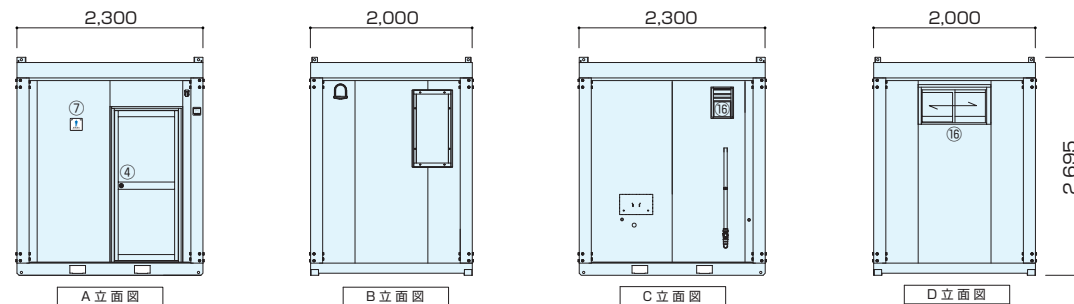
## 設備・図面・仕様

単位はmm



※①～⑦の番号は、快適トイレの標準仕様項目に準じます。  
フィッティングボード、擬音装置、サンタリーBOX、入り口の目隠しは、別途オプションになります。

### ■ 立面図



■ 仕様 (製作時期により一部仕様を変更している物もあります。)

幅	2,300mm (室内2,148mm)	壁面パネル	両面カラー鋼板 厚0.3mm
奥行き	2,000mm (室内1,848mm)		発泡ウレタン 厚30mm
全高	2,695mm	出入口	アルミサッシ框ドア (鍵付) 上下アルミ複合板
室内高	2,325mm	照明	LEDライト(4,500lm)×1ヶ所 センサー付LEDライト×2ヶ所
骨組構造	軽量形鋼&亜鉛曲鋼板・ノックダウン構造	安全ブレーカー	20A
屋根/パネル (天井兼用)	屋根材: 亜鉛折板 厚0.35mm 発泡ウレタン 厚30~50mm 天井材: カラー鋼板 厚0.3mm	コンセント	2口用×2ヶ所 1口用×1ヶ所 (パイプファン用)
		パイプファン	1ヶ所

A・C面下部にフォークポケットがあります。2段階みで管理が可能です。

快適トイレ認定番号・025-05 ★★

# コンフィトイレ (シャトレ式Ⅱ型) TM-20-3型



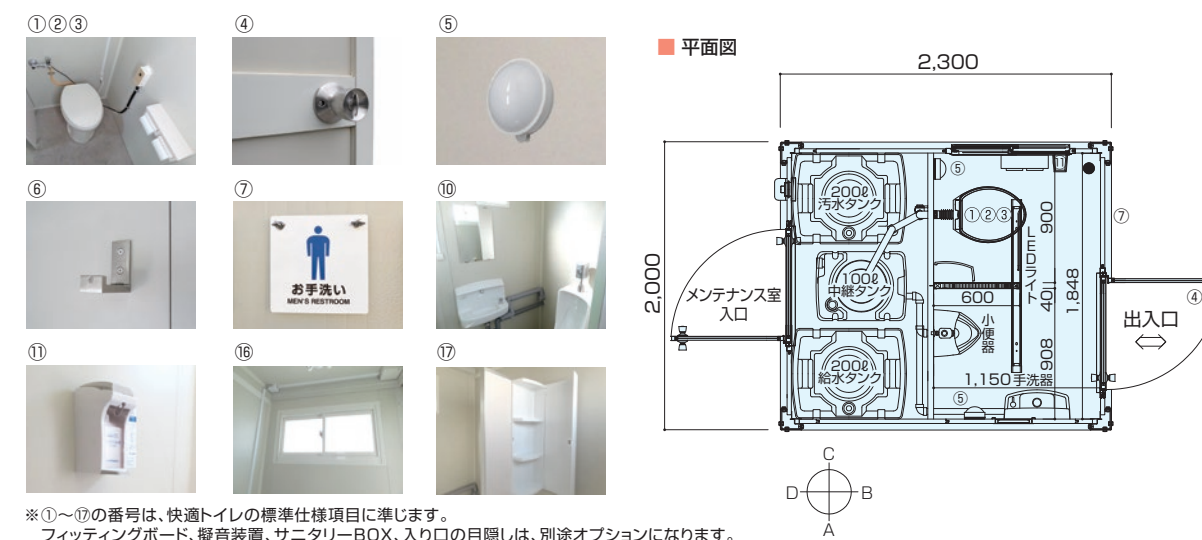
● お手洗いと充実した容量の給排水をハウスにまとめたオールインワンタイプ。



※ 洋式便器にて約60回分ご使用いただけます。  
(手洗い排水を除く)

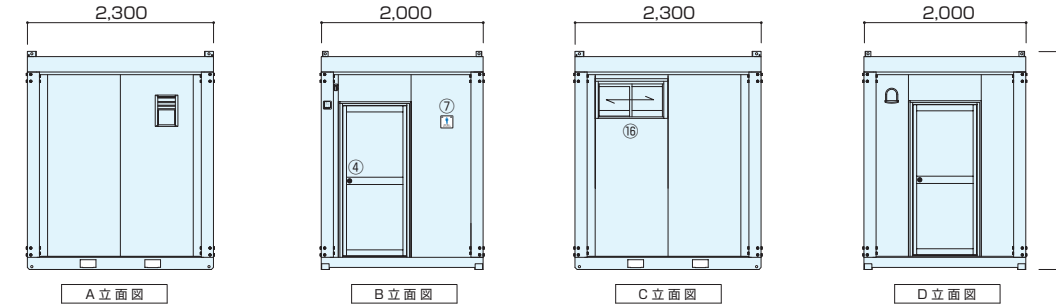
## 設備・図面・仕様

単位はmm



※①～⑦の番号は、快適トイレの標準仕様項目に準じます。  
フィッティングボード、擬音装置、サンタリーBOX、入り口の目隠しは、別途オプションになります。

### ■ 立面図



■ 仕様 (製作時期により一部仕様を変更している物もあります。)

幅	2,300mm (室内2,148mm)	壁面パネル	両面カラー鋼板 厚0.3mm
奥行き	2,000mm (室内1,848mm)		発泡ウレタン 厚30mm
全高	2,695mm	出入口	アルミサッシ框ドア (鍵付) 上下アルミ複合板
室内高	2,325mm	照明	LEDライト(4,500lm)×1ヶ所 センサー付LEDライト×2ヶ所
骨組構造	軽量形鋼&亜鉛曲鋼板・ノックダウン構造	安全ブレーカー	20A
屋根/パネル (天井兼用)	屋根材: 亜鉛折板 厚0.35mm 発泡ウレタン 厚30~50mm 天井材: カラー鋼板 厚0.3mm	コンセント	2口用×2ヶ所 1口用×1ヶ所 (パイプファン用)
		パイプファン	1ヶ所

A・C面下部にフォークポケットがあります。2段階みで管理が可能です。



快適トイレ認定番号・025-06 ★★

# コンフィトイレ (簡易水洗式) TM-20-4型

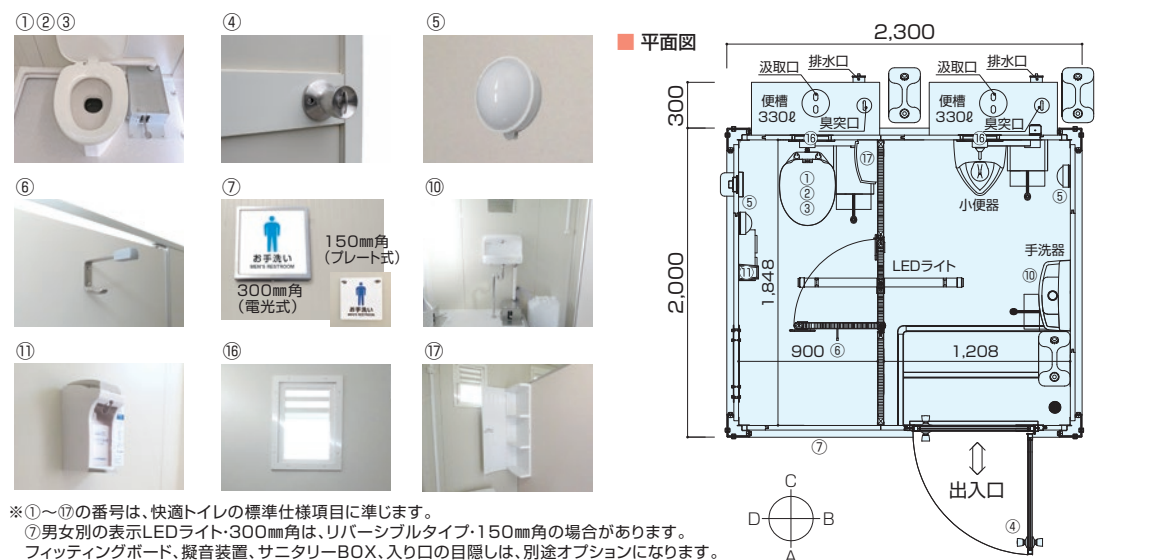


● 電源不要なフットポンプ給水式トイレ。



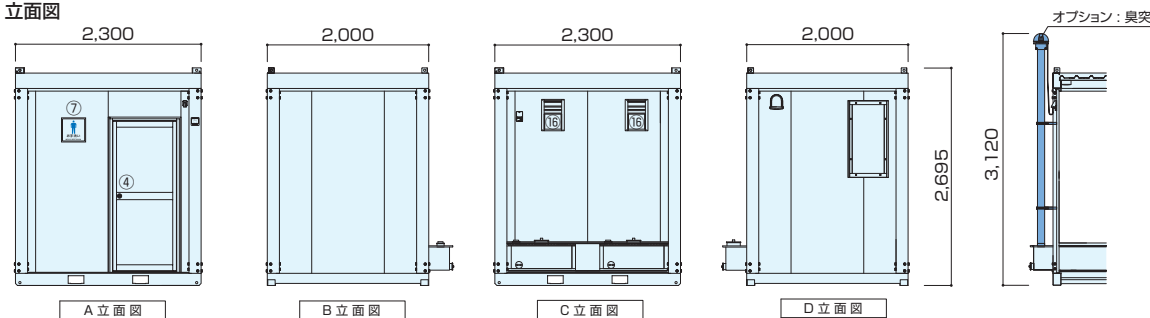
## 設備・図面・仕様

単位はmm



※①～⑬の番号は、快適トイレの標準仕様項目に準じます。  
⑦男女別の表示LEDライト・300mm角は、リバーシブルタイプ・150mm角の場合があります。  
フィッティングボード、擬音装置、サニタリーBOX、入り口の目隠しは、別途オプションになります。

### ■ 立面図



■ 仕様 (製作時期により一部仕様を変更している物もあります。)

幅	2,300mm (室内2,148mm)	壁面パネル	両面カラー鋼板 厚0.3mm
奥行き	2,000mm (室内1,848mm)		発泡ウレタン 厚30mm
全高	2,695mm	出入口	アルミサッシ框ドア (鍵付) 上下アルミ複合板
室内高	1,958mm (2,325mm・階段下)	照明	LEDライト人感センサー(5,000cd)×1ヶ所 センサー付LEDライト×2ヶ所
骨組構造	軽量鋼&亜鉛曲鋼板・ノックダウン構造	安全ブレーカー	20A
屋根パネル (天井兼用)	屋根材: 亜鉛折板 厚0.35mm 発泡ウレタン 厚30~50mm 天井材: カラー鋼板 厚0.3mm	コンセント	2口用×2ヶ所 1口用×1ヶ所 (パイプファン用)
		パイプファン	1ヶ所

A・C面下部にフォークポケットがあります。2段積みで管理が可能です。

快適トイレ認定番号・025-07 ★★

# コンフィトイレ (簡易水洗式Ⅱ型) TM-20-5型

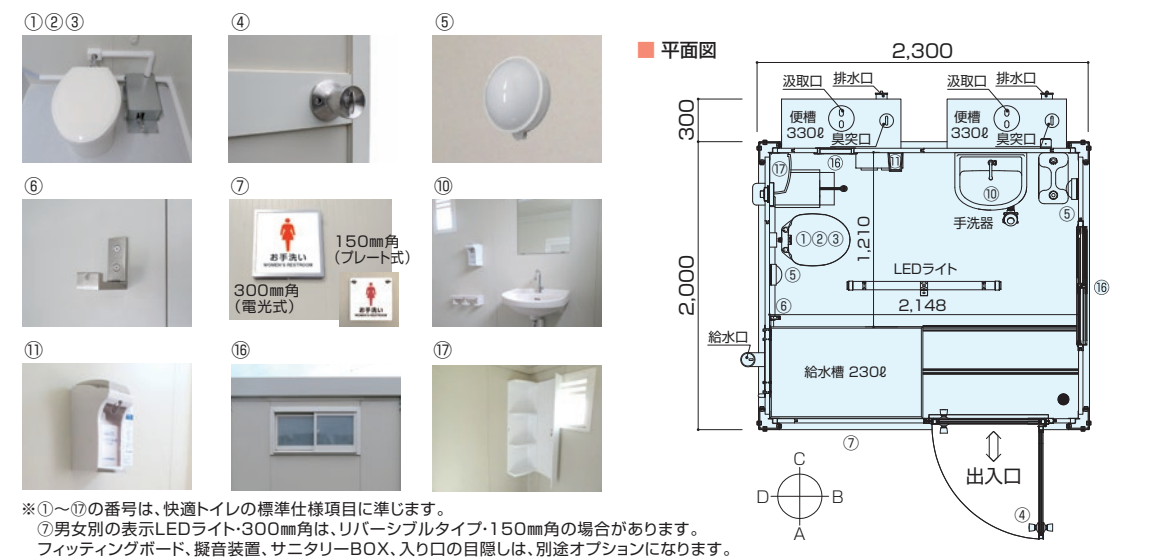


● 給水・汚水タンク付ハウス型トイレ。電気不要なフットポンプ式給水。



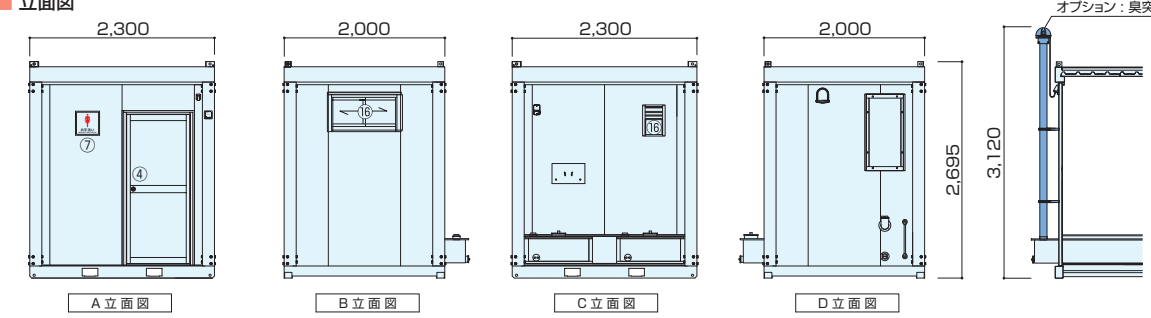
## 設備・図面・仕様

単位はmm



※①～⑬の番号は、快適トイレの標準仕様項目に準じます。  
⑦男女別の表示LEDライト・300mm角は、リバーシブルタイプ・150mm角の場合があります。  
フィッティングボード、擬音装置、サニタリーBOX、入り口の目隠しは、別途オプションになります。

### ■ 立面図



■ 仕様 (製作時期により一部仕様を変更している物もあります。)

幅	2,300mm (室内2,148mm)	壁面パネル	両面カラー鋼板 厚0.3mm
奥行き	2,000mm (室内1,848mm)		発泡ウレタン 厚30mm
全高	2,695mm	出入口	アルミサッシ框ドア (鍵付) 上下アルミ複合板
室内高	1,958mm (2,325mm・階段下)	照明	LEDライト人感センサー(5,000cd)×1ヶ所 センサー付LEDライト×2ヶ所
骨組構造	軽量鋼&亜鉛曲鋼板・ノックダウン構造	安全ブレーカー	20A
屋根パネル (天井兼用)	屋根材: 亜鉛折板 厚0.35mm 発泡ウレタン 厚30~50mm 天井材: カラー鋼板 厚0.3mm	コンセント	2口用×2ヶ所 1口用×1ヶ所 (パイプファン用)
		パイプファン	1ヶ所

A・C面下部にフォークポケットがあります。2段積みで管理が可能です。

快適トイレ認定番号・025-21 ★★

# コンフィトイレ (簡易水洗式) TM-20-4SY型

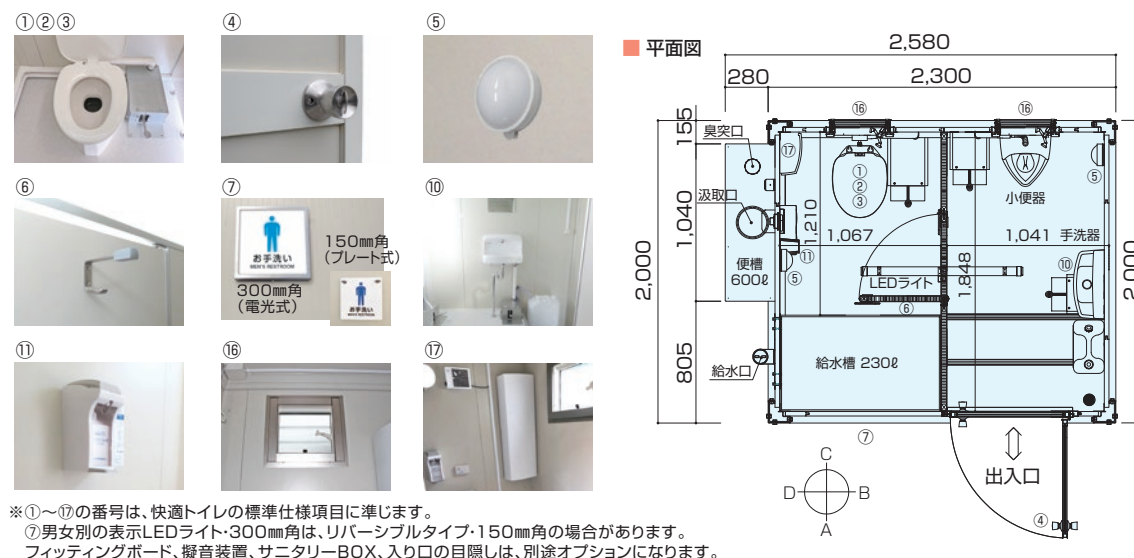


● 標準ボディーで輸送可能、狭小地でも裏に廻らず汲み取り。大容量給水槽・便槽付き。

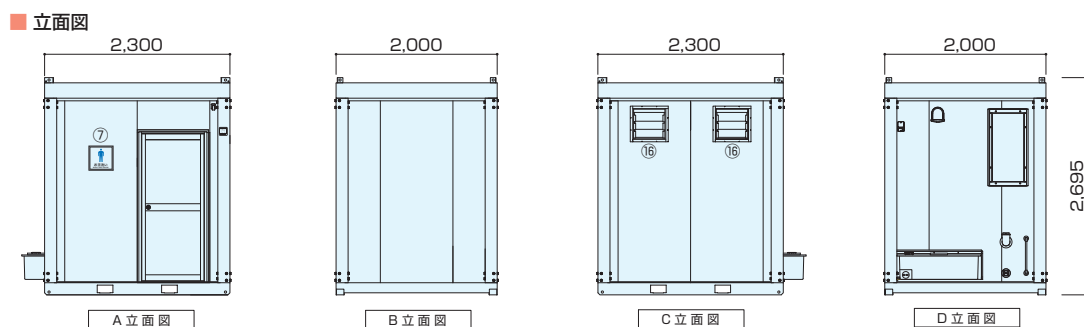


## 設備・図面・仕様

単位はmm



※①～⑬の番号は、快適トイレの標準仕様項目に準じます。  
⑭男女別の表示LEDライト・300mm角は、リバーシブルタイプ・150mm角の場合があります。  
フィッティングボード、擬音装置、サンタリーBOX、入り口の目隠しは、別途オプションになります。



■仕様 (製作時期により一部仕様を変更している物もあります。)

幅	2,300mm (室内2,148mm)	壁面パネル	両面カラー鋼板カラー 厚0.3mm
奥行き	2,000mm (室内1,848mm)		発泡ウレタン厚 30mm
全高	2,695mm		
室内高	1,958mm (2,325mm・階段下)	出入口	アルミサッシ框ドア (鍵付) 上下アルミ複合板
骨組構造	軽量形鋼&亜鉛曲鋼板・ノックダウン構造	照明(蛍光灯)	LEDライト人感センサー(5,000cd)×1ヶ所 センサー付LEDライト×2ヶ所
屋根パネル (天井兼用)	屋根材: 亜鉛折板 厚0.35mm 発泡ウレタン厚30～50mm 天井材: カラー鋼板 厚0.3mm	安全ブレーカー	20A
		コンセント	2口用×1ヶ所 1口用×1ヶ所 (パイプファン用)
		パイプファン	1ヶ所

A・C面下部にフォークポケットがあります。2段積みで管理が可能です。

快適トイレ認定番号・025-22 ★★

# コンフィトイレ (簡易水洗式) TM-20-5SY型

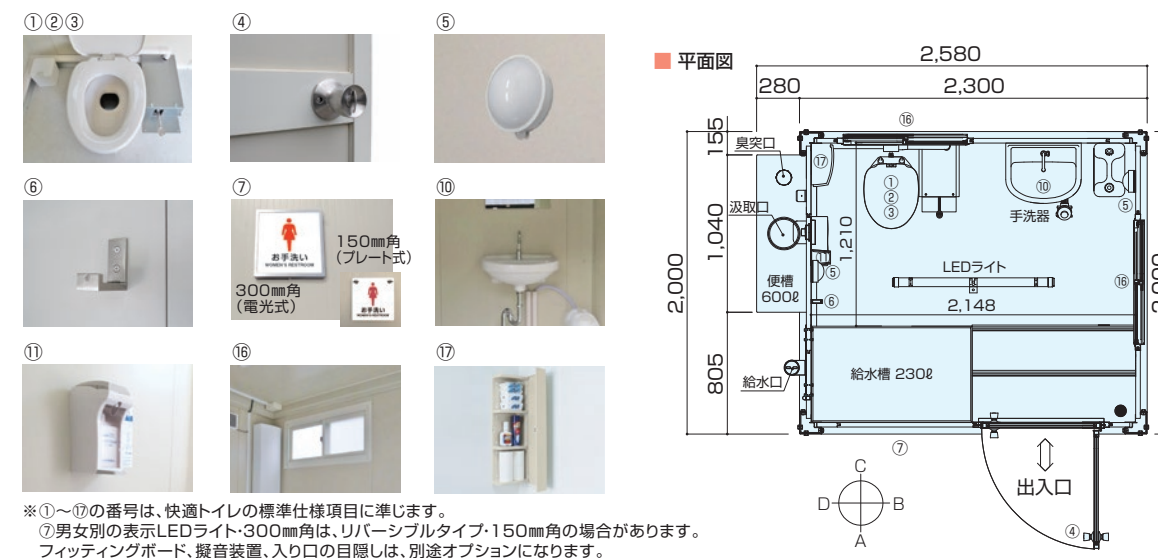


● 標準ボディーで輸送可能、狭小地でも裏に廻らず汲み取り。大容量給水槽・便槽付き。洗面手洗い大。

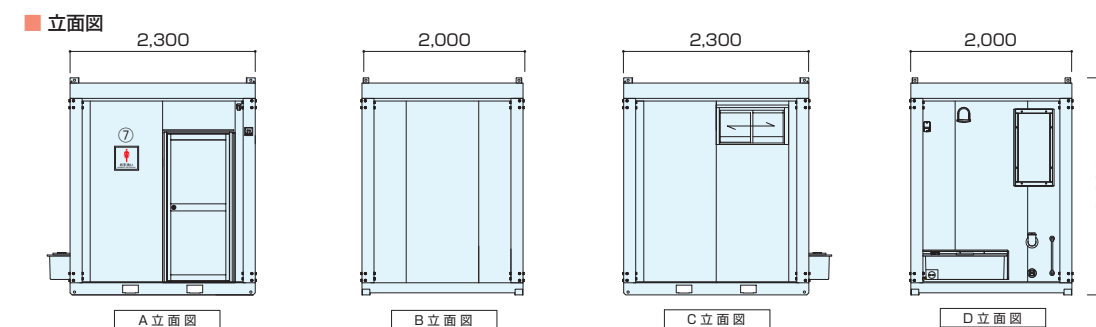


## 設備・図面・仕様

単位はmm



※①～⑬の番号は、快適トイレの標準仕様項目に準じます。  
⑭男女別の表示LEDライト・300mm角は、リバーシブルタイプ・150mm角の場合があります。  
フィッティングボード、擬音装置、入り口の目隠しは、別途オプションになります。



■仕様 (製作時期により一部仕様を変更している物もあります。)

幅	2,300mm (室内2,148mm)	壁面パネル	両面カラー鋼板カラー 厚0.3mm
奥行き	2,000mm (室内1,848mm)		発泡ウレタン厚 30mm
全高	2,695mm		
室内高	1,958mm (2,325mm・階段下)	出入口	アルミサッシ框ドア (鍵付) 上下アルミ複合板
骨組構造	軽量形鋼&亜鉛曲鋼板・ノックダウン構造	照明(蛍光灯)	LEDライト人感センサー(5,000cd)×1ヶ所 センサー付LEDライト×2ヶ所
屋根パネル (天井兼用)	屋根材: 亜鉛折板 厚0.35mm 発泡ウレタン厚30～50mm 天井材: カラー鋼板 厚0.3mm	安全ブレーカー	20A
		コンセント	2口用×1ヶ所 1口用×1ヶ所 (パイプファン用)
		パイプファン	1ヶ所

A・C面下部にフォークポケットがあります。2段積みで管理が可能です。



快適トイレ認定番号・025-12 ★★

# コンフィトイレ (簡易水洗式) TM-20-6型

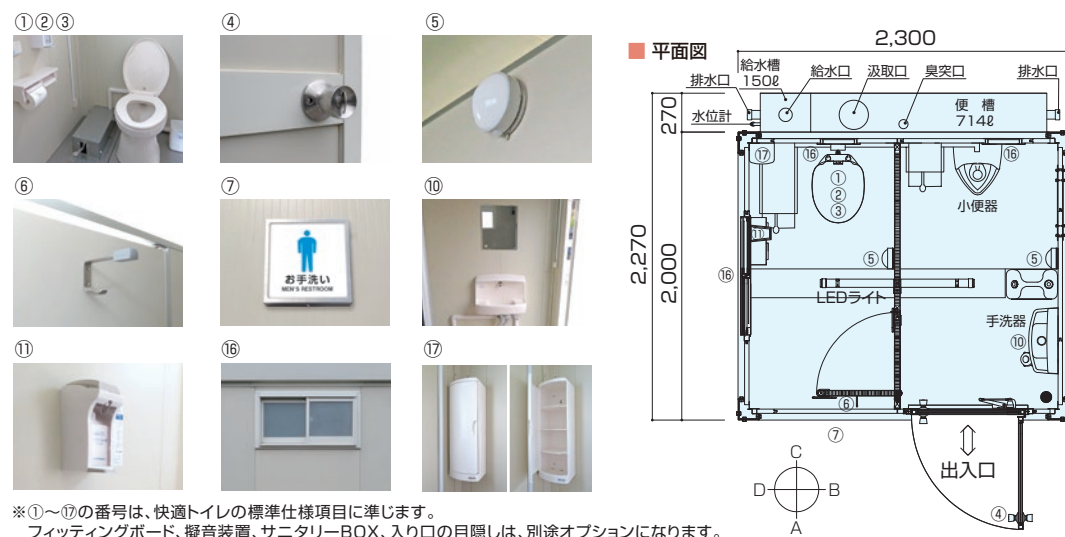


●大便器(洋式)・小便器を揃えたセパレートタイプ。給水・汚水タンクはサビにくいステンレス製。

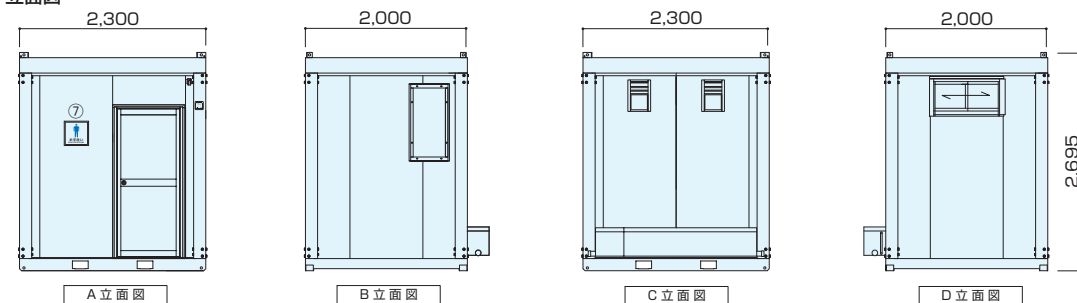


## 設備・図面・仕様

単位はmm



### ■立面図



■仕様(製作時期により一部仕様を変更している物もあります。)

幅	2,300mm (室内2,148mm)	壁面パネル	両面カラー鋼板カラー 厚0.3mm 発泡ウレタン厚 30mm
奥行き	2,000mm (室内1,848mm)	出入口	アルミサッシ枠ドア(鍵付) 上下アルミ複合板
全高	2,695mm	照明(蛍光灯)	LEDライト人感センサー(5,000cd)×1ヶ所 センサー付LEDライト×2ヶ所
室内高	1,945mm (2,325mm・階段下)	安全ブレーカー	20A
骨組構造	軽量形鋼&亜鉛曲鋼板・ノックダウン構造	コンセント	2口用×1ヶ所 1口用×1ヶ所 (パイプファン用)
屋根/パネル(天井兼用)	屋根材: 亜鉛折板 厚0.35mm 発泡ウレタン厚30~50mm 天井材: カラー鋼板 厚0.3mm	パイプファン	1ヶ所

A・C面下部にフォークポケットがあります。2段積みで管理が可能です。

快適トイレ認定番号・025-13 ★★

# コンフィトイレ (簡易水洗式) TM-20-7型

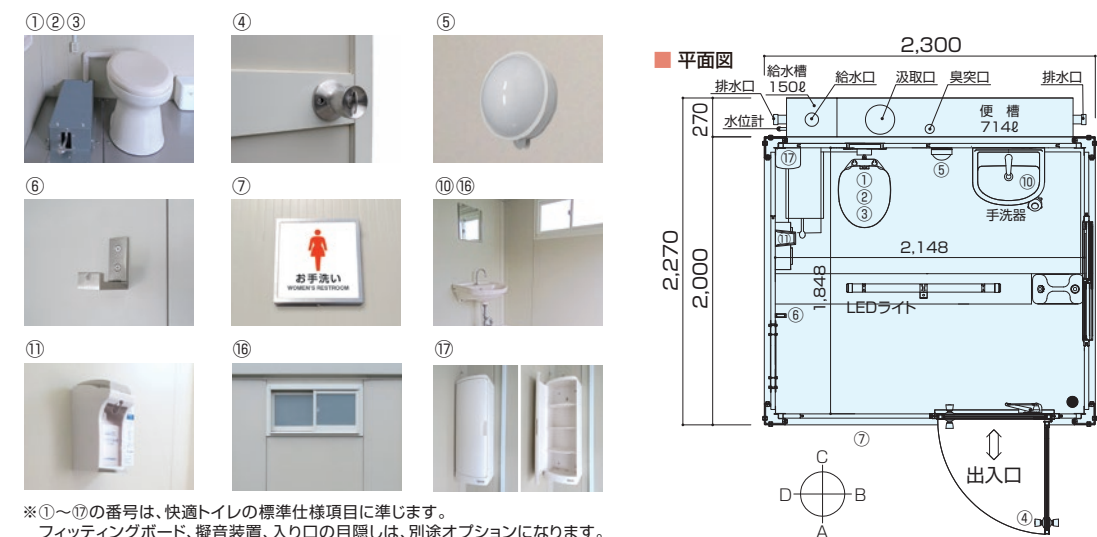


●ゆったり広々空間。汚水タンクは大容量714リットル。

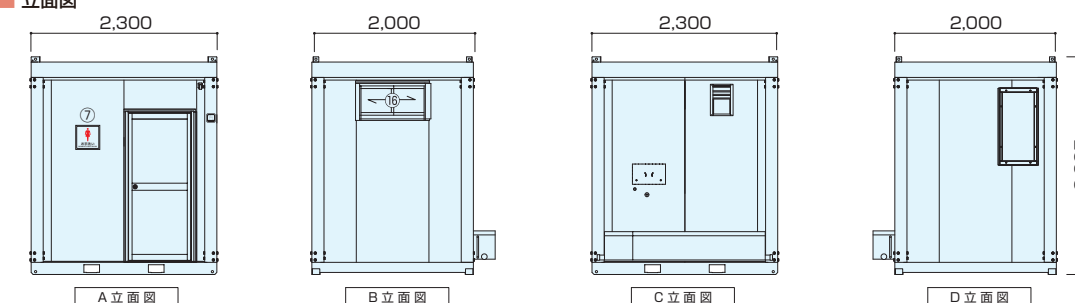


## 設備・図面・仕様

単位はmm



### ■立面図



■仕様(製作時期により一部仕様を変更している物もあります。)

幅	2,300mm (室内2,148mm)	壁面パネル	両面カラー鋼板カラー 厚0.3mm 発泡ウレタン厚 30mm
奥行き	2,000mm (室内1,848mm)	出入口	アルミサッシ枠ドア(鍵付) 上下アルミ複合板
全高	2,695mm	照明(蛍光灯)	LEDライト人感センサー(5,000cd)×1ヶ所 センサー付LEDライト×1ヶ所
室内高	1,945mm (2,325mm・階段下)	安全ブレーカー	20A
骨組構造	軽量形鋼&亜鉛曲鋼板・ノックダウン構造	コンセント	2口用×1ヶ所 1口用×1ヶ所 (パイプファン用)
屋根/パネル(天井兼用)	屋根材: 亜鉛折板 厚0.35mm 発泡ウレタン厚30~50mm 天井材: カラー鋼板 厚0.3mm	パイプファン	1ヶ所

A・C面下部にフォークポケットがあります。2段積みで管理が可能です。

快適トイレ認定番号・025-15 ★★

# コンフィトイレ (簡易水洗式) TM-20-6S型

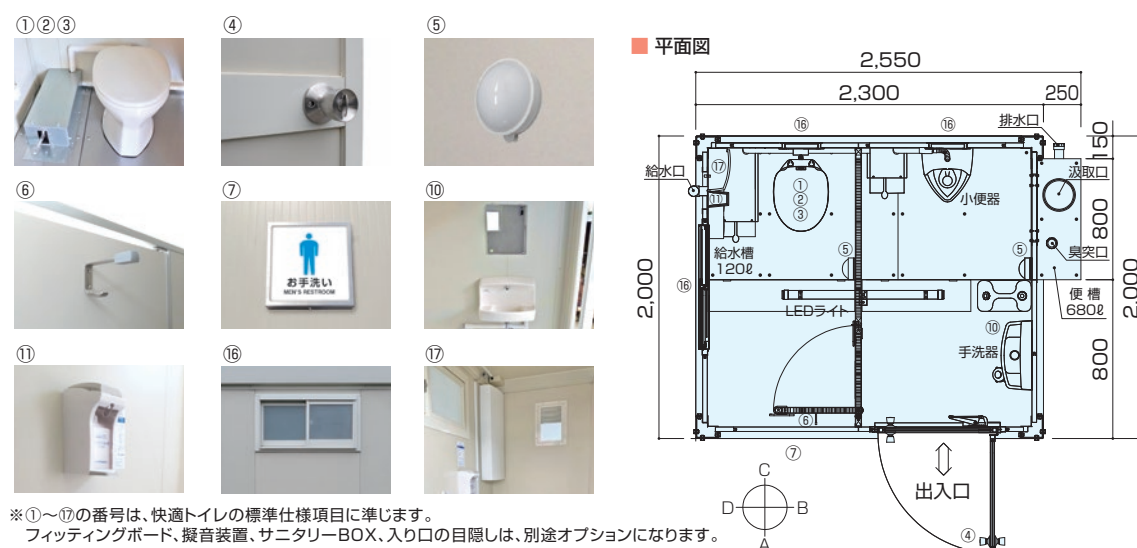


● 標準ボディーで輸送可能、狭小地でも裏に廻らず汲み取り。大容量給水槽・便槽付き。



## 設備・図面・仕様

単位はmm



■ 仕様 (製作時期により一部仕様を変更している物もあります。)

幅	2,300mm (室内2,148mm)	壁面パネル	両面カラー鋼板カラー 厚0.3mm 発泡ウレタン厚 30mm
奥行き	2,000mm (室内1,848mm)	出入口	アルミサッシ框ドア (鍵付) 上下アルミ複合板
全高	2,695mm	照明(蛍光灯)	LEDライト人感センサー(5,000cd)×1ヶ所 センサー付LEDライト×2ヶ所
室内高	1,945mm (2,325mm・階段下)	安全ブレーカー	20A
骨組構造	軽量形鋼&亜鉛曲鋼板・ノックダウン構造	コンセント	2口用×1ヶ所 1口用×1ヶ所 (パイプファン用)
屋根/パネル (天井兼用)	屋根材: 亜鉛折板 厚0.35mm 発泡ウレタン厚30~50mm 天井材: カラー鋼板 厚0.3mm	パイプファン	1ヶ所

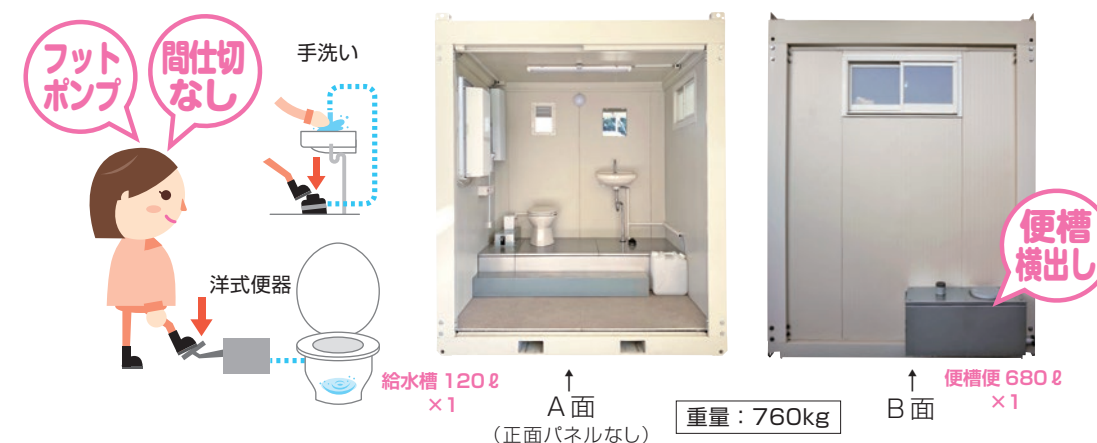
A・C面下部にフォークポケットがあります。2段積みで管理が可能です。

快適トイレ認定番号・025-16 ★★

# コンフィトイレ (簡易水洗式) TM-20-7S型

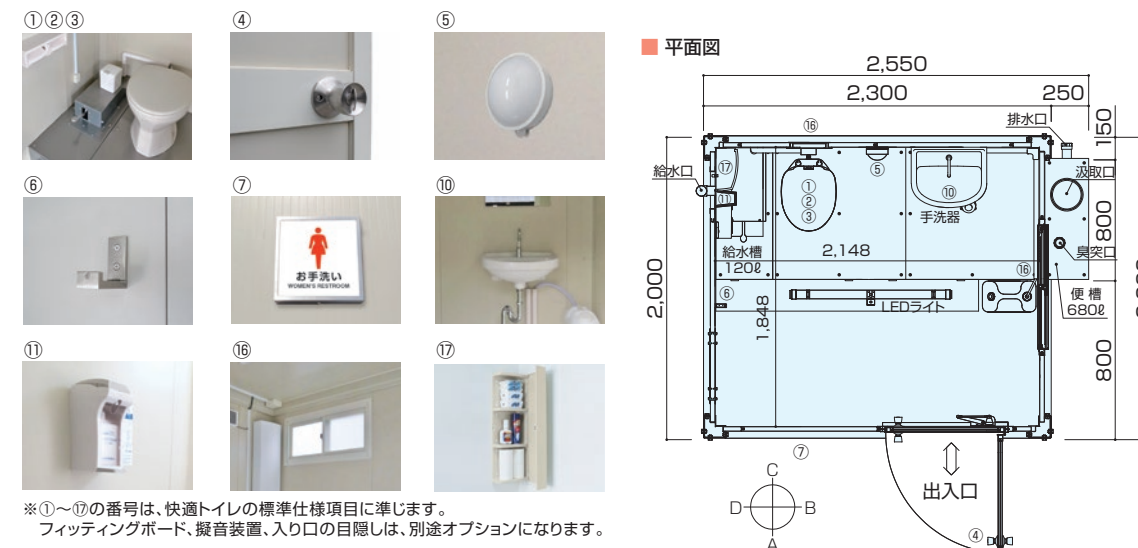


● 標準ボディーで輸送可能、狭小地でも裏に廻らず汲み取り。大容量給水槽・便槽付き。洗面手洗い大。



## 設備・図面・仕様

単位はmm



■ 仕様 (製作時期により一部仕様を変更している物もあります。)

幅	2,300mm (室内2,148mm)	壁面パネル	両面カラー鋼板カラー 厚0.3mm 発泡ウレタン厚 30mm
奥行き	2,000mm (室内1,848mm)	出入口	アルミサッシ框ドア (鍵付) 上下アルミ複合板
全高	2,695mm	照明(蛍光灯)	LEDライト人感センサー(5,000cd)×1ヶ所 センサー付LEDライト×1ヶ所
室内高	1,945mm (2,325mm・階段下)	安全ブレーカー	20A
骨組構造	軽量形鋼&亜鉛曲鋼板・ノックダウン構造	コンセント	2口用×1ヶ所 1口用×1ヶ所 (パイプファン用)
屋根/パネル (天井兼用)	屋根材: 亜鉛折板 厚0.35mm 発泡ウレタン厚30~50mm 天井材: カラー鋼板 厚0.3mm	パイプファン	1ヶ所

A・C面下部にフォークポケットがあります。2段積みで管理が可能です。



04

# コンフィトイレ (装備品)

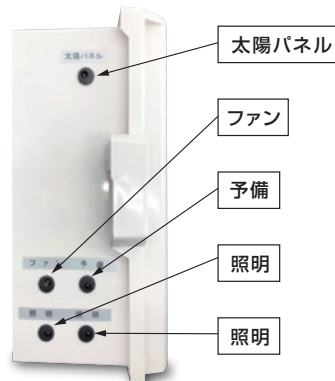


装備品 (TM-20-4・TM-20-5・TM-20-4SY・TM-20-5SY・TM-20-6・TM-20-7・TM-20-6S・TM-20-7S 用)

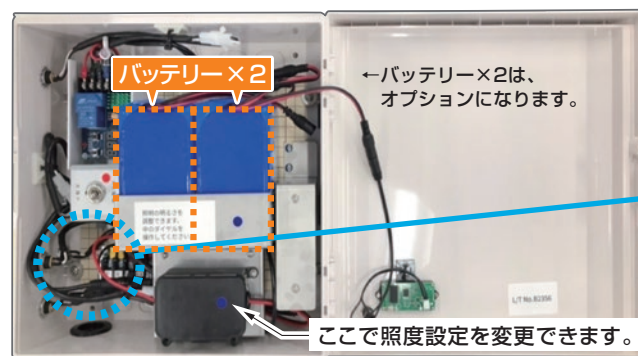
AC/DC切替器ケース・表面



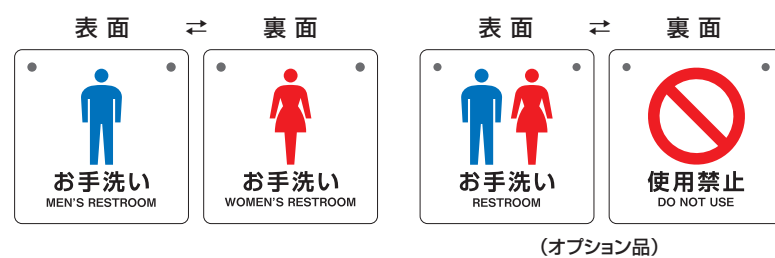
左側面



■ AC/DC切替器 (スイッチング電源)



■ リバーシブルタイプ・150mm角×D5mm  
(1・2・3・ブリリアント型標準仕様)



■ 照度センサー付LEDライト 300mm角×D40mm 男女ピクトサイン入れ替え式(鍵付き)



☀️...このマークのある装備は、太陽光発電と併用してご使用いただけます。(AC電源も可)

■ 人感センサー付LEDライト



■ 人感センサー付12Vパイプファン



快適トイレ認定番号・025-17・025-18・025-19・025-20 ★★

# NEWブリリアント (水洗式・シャトレ式)



● 女性専用仮設トイレで工事現場の職場環境づくりをサポートします。

NEWブリリアントS (洗面室+トイレ1基)



重量 (本水洗式) : 約860kg  
重量 (水洗式シャトレ) : 約865kg

NEWブリリアントW (洗面室+トイレ2基)



重量 (本水洗式) : 約1,302kg  
重量 (水洗式シャトレ) : 約1,315kg

## 設備・特長



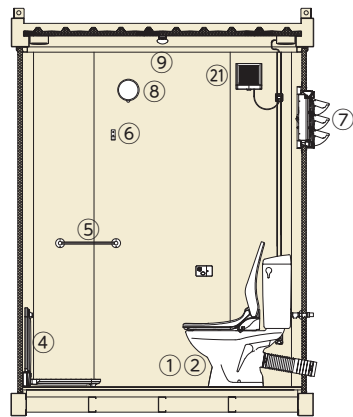


快適トイレ認定番号・025-17・025-18・025-19・025-20 ★★

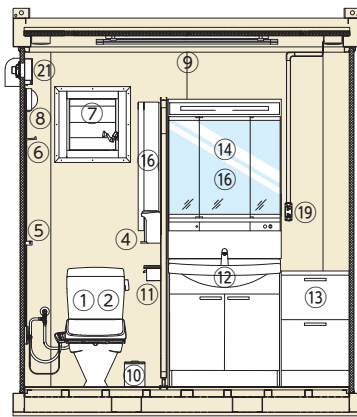
# NEWブリリアント (水洗式・シャトレ式)

## 設備・NEWブリリアントS (TM-20-10N型・TM-20-11N型)

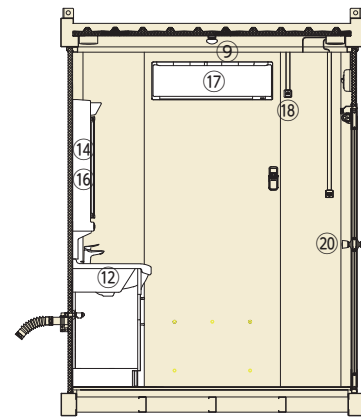
左側面図



正面図

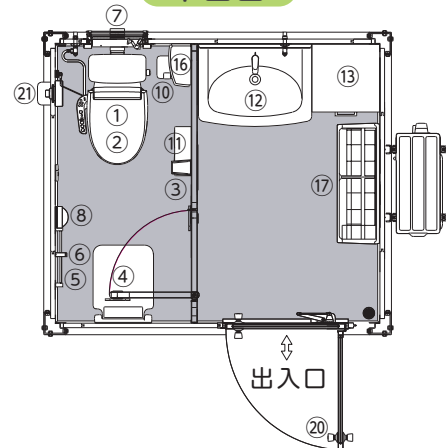


右側面図



※商品によってはエアコンの位置がかわる場合がございます。

平面図








### 設備一覧

- |                  |                   |
|------------------|-------------------|
| ① 水洗トイレ/シャトレ     | ⑫ 洗面台             |
| ② 温水洗浄便座         | ⑬ フローアークビネット      |
| ③ 便座除菌クリーナー      | ⑭ ミラー             |
| ④ 着替え台           | ⑮ 全身鏡             |
| ⑤ タオル掛け          | ⑯ 収納ラック           |
| ⑥ 収納式フック         | ⑰ エアコン            |
| ⑦ ルーバー窓          | ⑱ エアコン用コンセント(1口用) |
| ⑧ 乾電池式LEDライト     | ⑲ コンセント(2口用)      |
| ⑨ LEDライト(商用電源使用) | ⑳ シリンダーサムターン錠     |
| ⑩ サニタリーボックス      | ㉑ パイプファン          |
| ⑪ ペーパーホルダー       |                   |

### ① 選べるトイレ

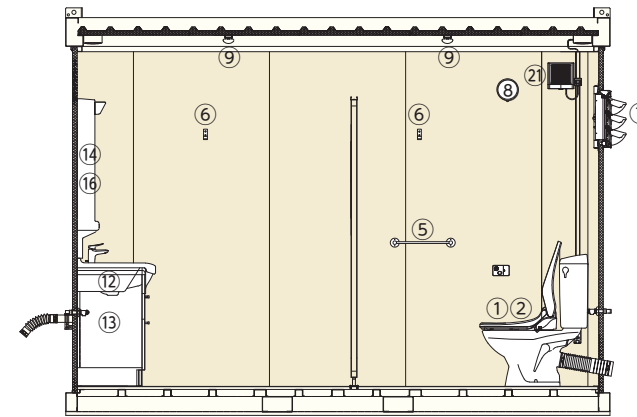
水洗トイレ or シャトレ



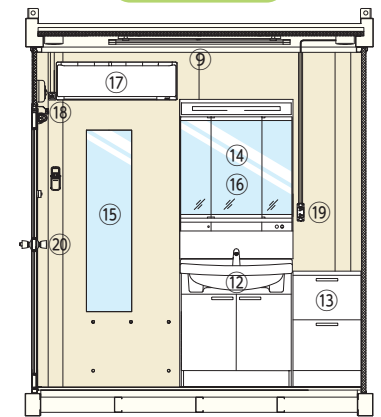
※備品は予告なく変更することがあります。

## 設備・NEWブリリアントW (TM-36-1N型・TM-36-2N型)

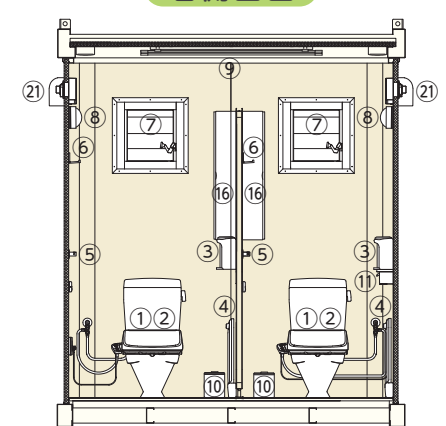
正面図



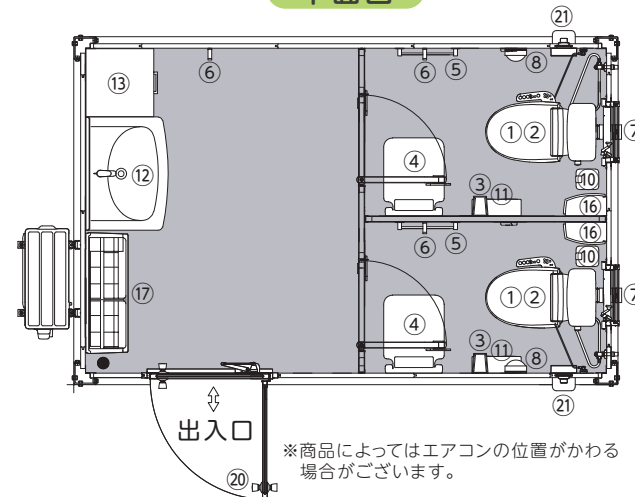
左側面図



右側面図



平面図



※商品によってはエアコンの位置がかわる場合がございます。

## 内観・NEWブリリアントW

洗面部



室内広々



トイレ室内 (シャトレ仕様)



着替え台 (トイレ室内)



(注) 着替え台の使用上限重量は100kgまでです。



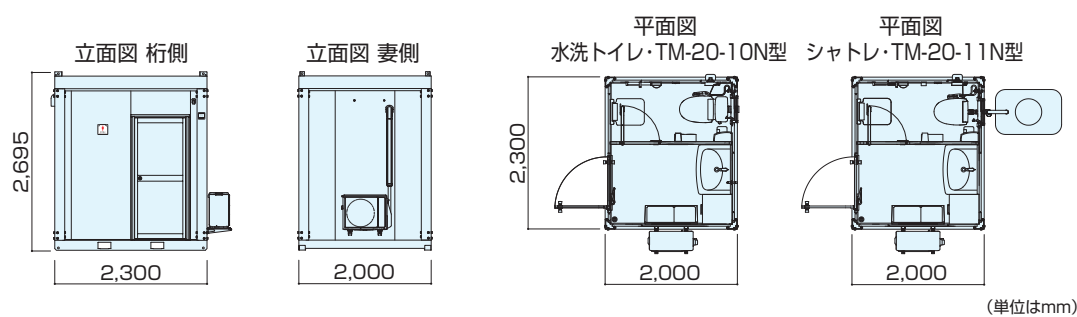
快適トイレ認定番号・025-17・025-18・025-19・025-20 ★★

## NEWブリリアント (水洗式・シャトレ式)



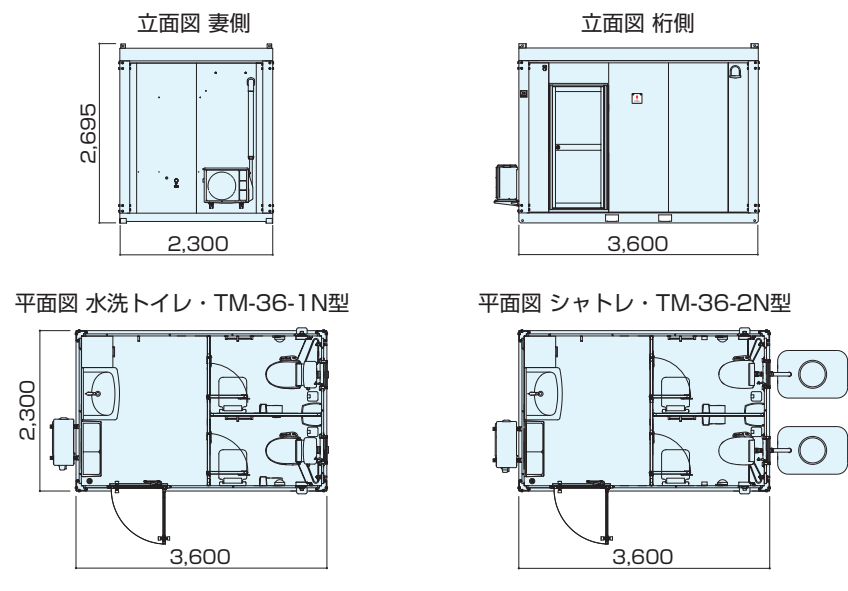
### ■ NEWブリリアントS仕様 (TM-20-10N型・TM-20-11N型)

幅	2,300mm (室内2,128mm)	壁面パネル	両面亜鉛エンボス鋼板@0.3t 高圧ウレタン注入パネル@30t
奥行き	2,000mm (室内1,828mm)		
全高	2,695mm	出入口	アルミサッシ扉ドア (鍵付) 上曇りガラス・下アルミ複合板
室内高	2,325mm		
骨組構造	軽量形鋼&亜鉛曲鋼板・ノックダウン構造	照明	LEDライト(4,500lm)×1ヶ所 センサー付LEDライト×1ヶ所
屋根パネル (天井兼用)	屋根材：亜鉛折板 厚0.35mm 発泡ウレタン 厚30~50mm 天井材：カラー鋼板 厚0.3mm	分電盤	主幹30A 20A 2P
		コンセント	2口用×2ヶ所 1口用×1ヶ所 (パイプファン) 1口用×1ヶ所 (エアコン用)
		パイプファン	1ヶ所



### ■ NEWブリリアントW仕様 (TM-36-1N型・TM-36-2N型)

幅	2,300mm (室内2,120mm)	壁面パネル	両面カラー鋼板 厚0.3mm 発泡ウレタン 厚30mm
奥行き	3,600mm (室内3,420mm)		
全高	2,695mm	出入口	アルミサッシ扉ドア (鍵付) 上曇りガラス・下アルミ複合板
室内高	2,325mm		
骨組構造	軽量形鋼&亜鉛曲鋼板・ノックダウン構造	照明	LEDライト(4,500lm)×2ヶ所 センサー付LEDライト×2ヶ所
屋根パネル (天井兼用)	屋根材：亜鉛折板 厚0.35mm 発泡ウレタン 厚30~50mm 天井材：カラー鋼板 厚0.3mm	分電盤	主幹30A 20A 2P
		コンセント	2口用×2ヶ所 1口用×2ヶ所 (パイプファン) 1口用×1ヶ所 (エアコン用)
		パイプファン	2ヶ所



快適トイレ認定番号・025-08・025-09・025-10・025-11 ★★

レンタルのみ



## ブリリアント (水洗式・シャトレ式)

● 女性専用仮設トイレで工事現場の職場環境づくりをサポートします。

### ブリリアントS (洗面室+トイレ1基)



重量 (本水洗式)：約850kg

重量 (水洗式シャトレ)：約855kg

### ブリリアントW (洗面室+トイレ2基)



重量 (本水洗式)：約1,275kg

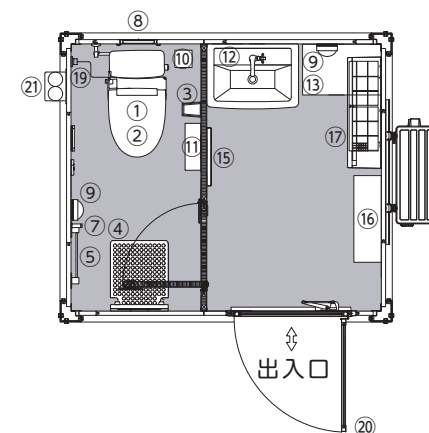
重量 (水洗式シャトレ)：約1,288kg

※ S/W共、ピンク調の外装もあります。→

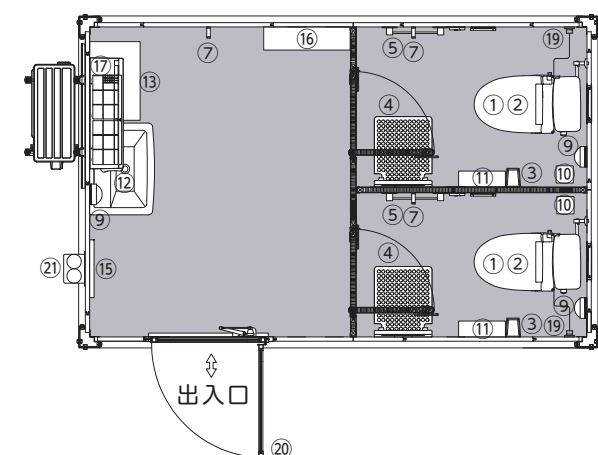


### 平面図・設備

#### ブリリアントS (平面図)



#### ブリリアントW (平面図)



#### 設備一覧

- |                        |                   |
|------------------------|-------------------|
| ① 水洗トイレ/シャトレ           | ⑪ ペーパーホルダー        |
| ② 温水洗浄便座<br>(写真：リモコン部) | ⑫ 洗面台             |
| ③ 便座除菌クリーナー            | ⑬ ベンチ(収納付)        |
| ④ 着替え台                 | ⑭ ミラー             |
| ⑤ 衣装掛け                 | ⑮ 全身鏡             |
| ⑥ 棚                    | ⑯ 収納ラック           |
| ⑦ 収納式フック               | ⑰ エアコン            |
| ⑧ ガラリ窓                 | ⑱ エアコン用コンセント(10用) |
| ⑨ 照明設備(電源なし)           | ⑲ コンセント(20用)      |
| ⑩ サニタリーボックス            | ⑳ ボタン式錠錠ドア(2重ロック) |
|                        | ㉑ 換気扇             |

#### ① 選べるトイレ

水洗トイレ or シャトレ



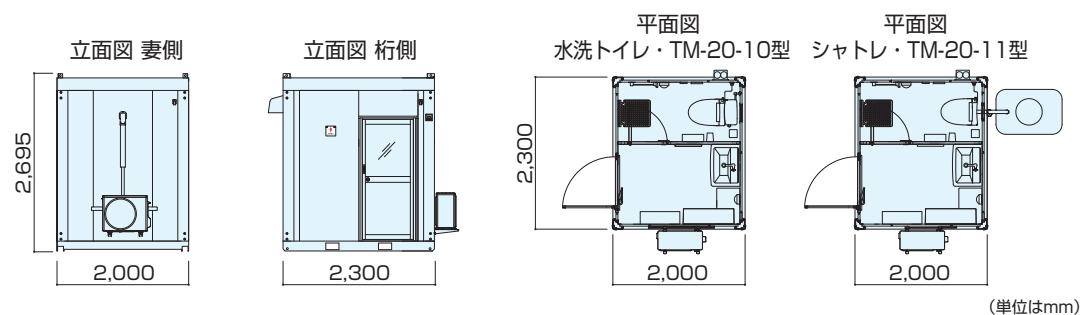
快適トイレ認定番号・025-08・025-09・025-10・025-11★★ レンタルのみ

# ブリリアント (水洗式・シャトレ式)



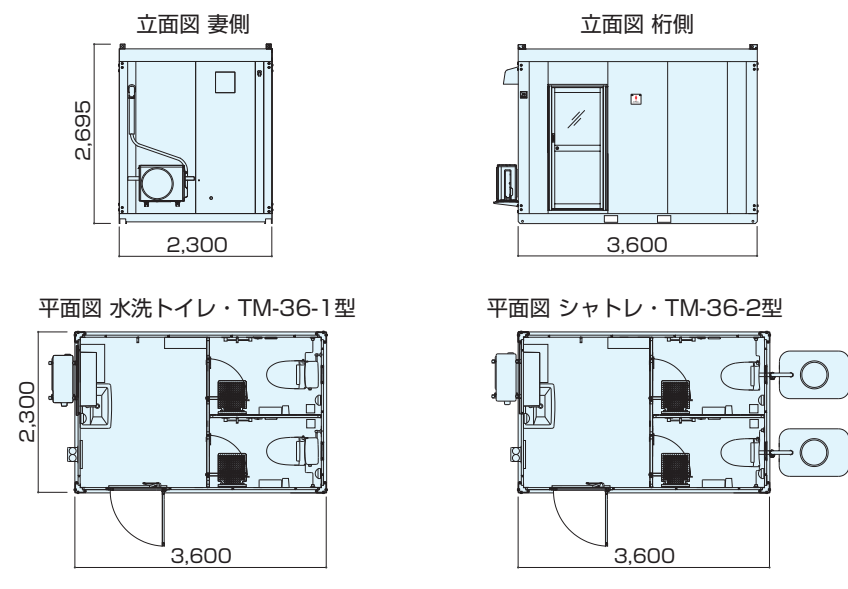
## ■ブリリアントS仕様 (TM-20-10型・TM-20-11型)

幅	2,300mm (室内2,128mm)	壁面パネル	両面亜鉛エンボス鋼板@0.3t 高圧ウレタン注入パネル@30t
奥行き	2,000mm (室内1,828mm)	出入口	アルミサッシ框ドア (鍵付) 上曇りガラス・下アルミ複合板
全高	2,695mm	照明(蛍光灯)	FL40 (36W×2灯用)×1ヶ所 センサー付LEDライト×3ヶ所
室内高	2,325mm	漏電ブレーカー	20A × 2ヶ所
骨組構造	軽量形鋼&亜鉛曲鋼板・ノックダウン構造	コンセント	2口用×2ヶ所 1口用×1ヶ所 (パイプファン) 1口用×1ヶ所 (エアコン用)
屋根パネル (天井兼用)	屋根材: 亜鉛折板 厚0.35mm 発泡ウレタン 厚30~50mm 天井材: カラー鋼板 厚0.3mm	パイプファン	1ヶ所



## ■ブリリアントW仕様 (TM-36-1型・TM-36-2型)

幅	2,300mm (室内2,120mm)	壁面パネル	両面カラー鋼板 厚0.3mm 発泡ウレタン 厚30mm
奥行き	3,600mm (室内3,420mm)	出入口	アルミサッシ框ドア (鍵付) 上曇りガラス・下アルミ複合板
全高	2,695mm	照明(蛍光灯)	FL40 (36W×2灯用)×2ヶ所 センサー付LEDライト×3ヶ所
室内高	2,325mm	漏電ブレーカー	20A × 2ヶ所
骨組構造	軽量形鋼&亜鉛曲鋼板・ノックダウン構造	コンセント	2口用×2ヶ所 1口用×1ヶ所 (パイプファン) 1口用×1ヶ所 (エアコン用)
屋根パネル (天井兼用)	屋根材: 亜鉛折板 厚0.35mm 発泡ウレタン 厚30~50mm 天井材: カラー鋼板 厚0.3mm	パイプファン	1ヶ所



SHUTTRET

# シャトレ (吸引圧送式水洗トイレ)

NETIS登録番号: KT-140056-VE  
(現在はNETIS掲載を終了しております)

●設置場所を選ばない汲み取り式の水洗トイレ。超節水式の水洗に変えることができます。



## 清潔で作業環境改善

特殊噴霧ノズルで便器内をシャワー洗浄でスッキリ洗い流し、汚物等を吸引圧送します。悪臭戻りもシャットアウトするので快適にご利用頂けます。

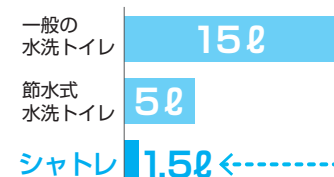


## どこでも簡単に設置

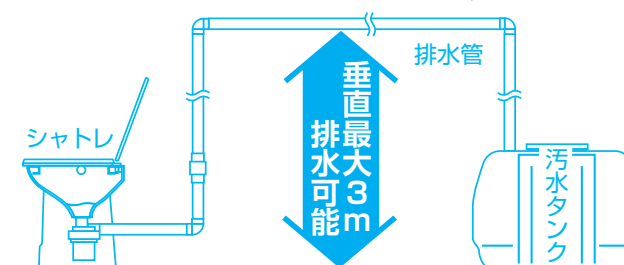
高低差3m、水平距離50mまで汚物等を圧送可能です。ホース配管なので取付けが簡単で排水勾配は必要ありません。

## 超節水の省エネトイレ

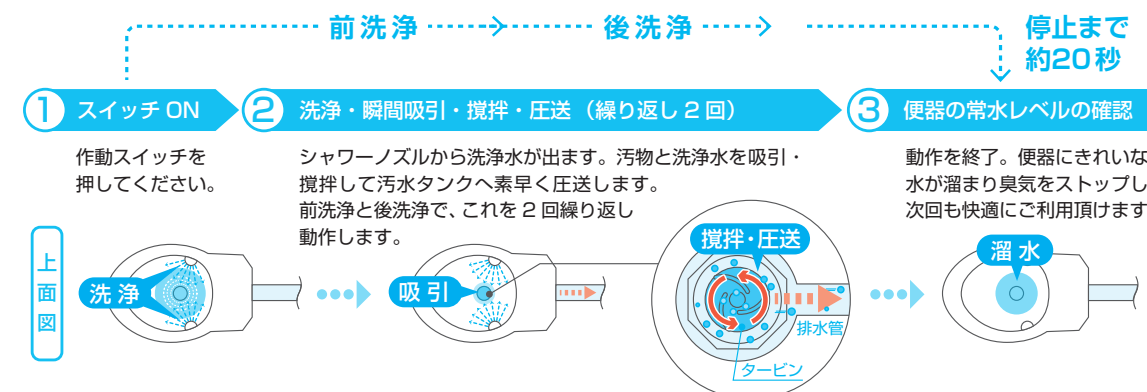
使用する水は1回約1.5ℓのわずかな量で洗浄・排水を行います。



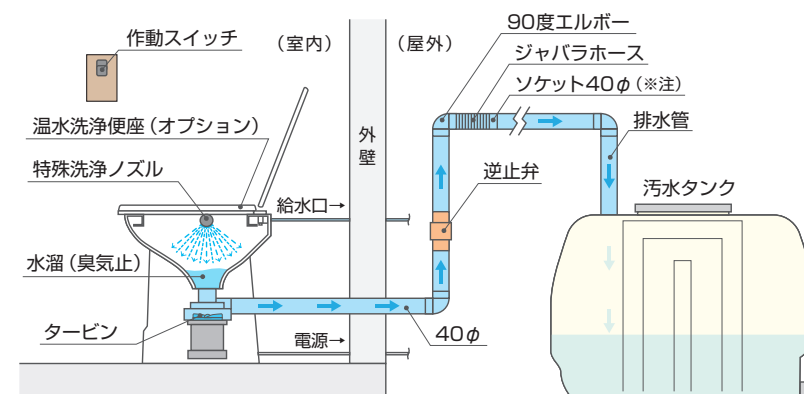
## 水平50m排水可能



## シャトレの使用方法 (ご使用頂く際は、電源が必要になります。)



## シャトレの設置断面図




## 仕様

製品名	シャトレ(トイレ便器)
便器	陶器製
給水管	VP13
排水管	VU40
排水能力	水平50m、垂直高さ3m
ポンプ	シャトレ専用
電力	一般家庭用100V (50Hz・60Hz)
定格消費電力	400W



# OPTION オプション

## ブリーズスクリーン・ホワイト (パーティション)



■仕様 (パネル部)

重 量	2.5kg/枚
パネル寸法	W900×H600×T45
材 質	PP樹脂製



### 特長

#### 錆びや腐食に強い。

錆びる事も無く、衝撃や割れに大変強いPP樹脂を採用しています。

#### ルーバー方式で風に強い。

フラットパネルに比べ風の抵抗が少なく、強風に対する支え等の補強も簡単で済みます、コストの削減が出来ます。

#### 安全をガードします。


ブリーズスクリーンは衝撃吸収率が良く、石や鉄パイプ等が当たっても割れず、飛び散らず安全です。

#### 軽くて強い樹脂パネル。

一枚のパネルわずか2.5kgと軽量だから取扱も作業性も大変楽になります。

#### イメージが大変よくなる。

搬入資材や汚れた物が、外から見えないので安心です。美観が良く近隣や会社のイメージが良くなります。

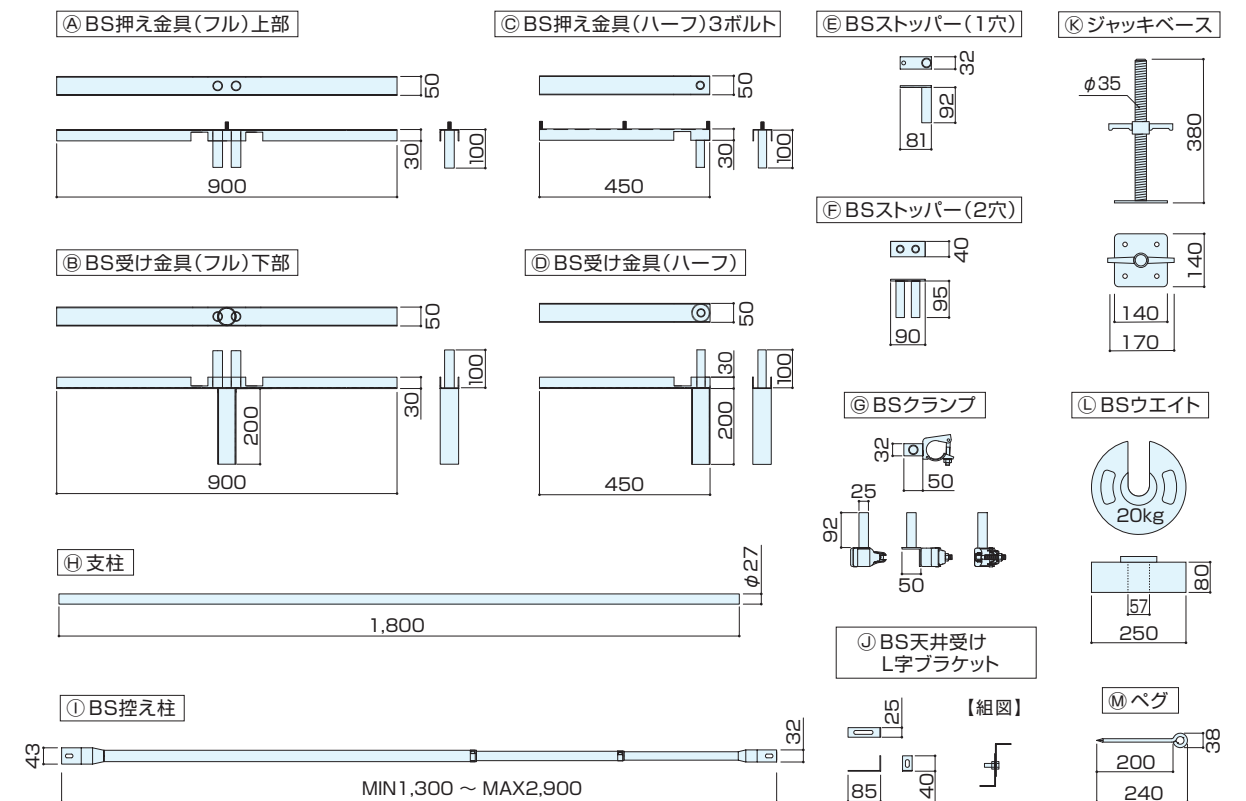


### 設置例



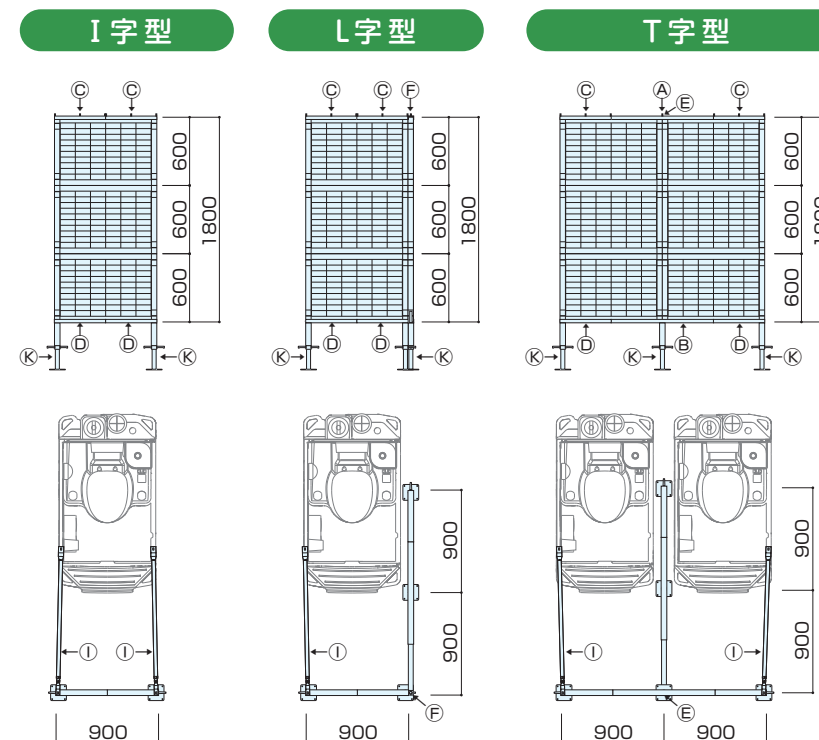
## 組立部材

単位はmm



## 設置パターン

単位はmm



#### 【部材名称】

- ▲ BS押え金具(フル)上部
- BS受け金具(フル)下部
- BS押え金具(ハーフ)3ボルト
- ◇ BS受け金具(ハーフ)
- BSストッパー(1穴)
- BSストッパー(2穴)
- ① BS控え柱
- ② BS天井受けL字ブラケット
- ⊗ ジャッキベース
- Ⓛ BSウエイト

形 状	I 字型	L 字型	T 字型
パネル	3	9	12
芯 棒	2	6	8

- ※ブリーズスクリーン3枚1組に対して支柱は2本使用します。
- ※状況に応じてBSウエイトの重し、ペグ打ち、BS控え柱による控えを行ってください。
- ※BSウエイト、ペグ、BS控え柱はオプションです。





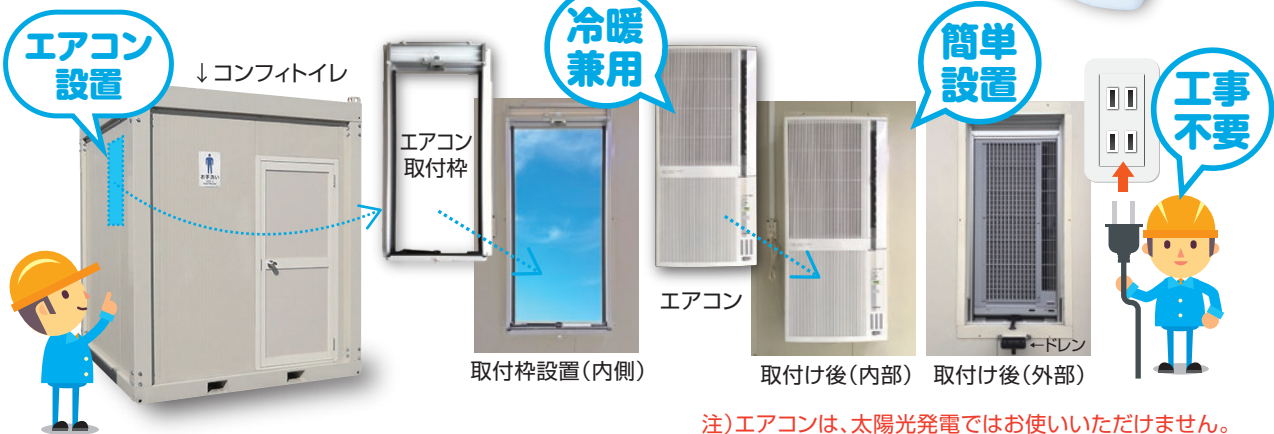
OPTION  
オプション

ウインドエアコン (冷房 暖房 兼用タイプ)

■ エアコン設置時

専用の窓枠を付けてワンタッチでエアコンが設置できます。  
電気工事も不要でコンセントに差し込むだけですぐご使用いただけます。

リモコン付き→



注) エアコンは、太陽光発電ではお使いいただけません。

		畳数のめやす	能力	消費電力
50 Hz	冷房	4.5～7畳(7～11㎡)	1.6kW	620w
	暖房	4～5畳(7～8㎡)	1.8kW	575w
60 Hz	冷房	5～8畳(8～12㎡)	1.8kW	725w
	暖房	5～6畳(8～10㎡)	2.2kW	695w

こだわり機能	快適機能	クリーン&ドライ機能	タイマー機能	ドレン機構	リモコン
換気機能 内部乾燥 モード	おやすみ 自動運転 自動運転	防カビ フィルター ドライ 運転	12時間 切・入 タイマー	オート ドレン 機構	突 起 ボタン

単相100V ① 外形寸法：高さ780・幅360・奥行222mm 質量：24kg

●ドレン処理必要 (オートドレン※)

※ドレン水が発生しますのでドレン処理が必要になります。発生したドレン水は屋外側より排水されます。

■ エアコン設置なし

エアコン未設置時は、開口部の取り外しが簡単な蓋を外内部に設置。間に30mmの断熱材を使用しています。



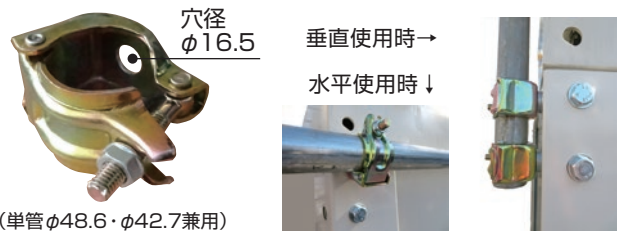
太陽光発電パネルセット

太陽光パネル(50W) A40,000mAhバッテリー



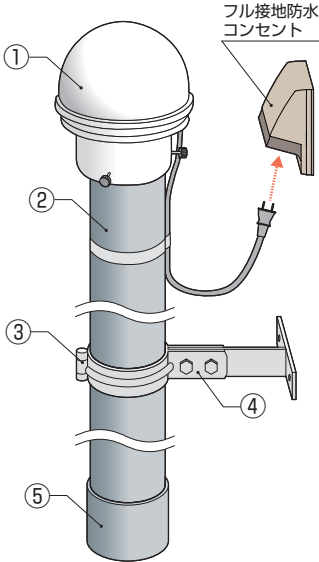
単クランプ

コンフィトイレの柱ボルトに取付けできます。  
使用用途：補強・杭打ち・下屋下地・太陽光パネル設置等



臭突(トイレファン) TM-20-4型・TM-20-4SY型・TM-20-5型・TM-20-5SY型のみ

■ 組立てイメージ図



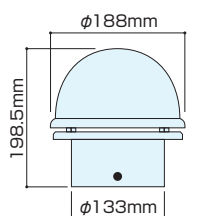
■ 臭突セット1式

品番	品名	数量
①	臭 突 (トイレファン)	2 個
②	臭突用塩ビ管 VU-75	2 本
③	ステン立バンド (80A)	2 個
④	ステン溶接 T 足 150	2 個
⑤	VU継手 ソケット 75	2 個

■ 設置例



■ トイレファン寸法図



■ トイレファン特性表

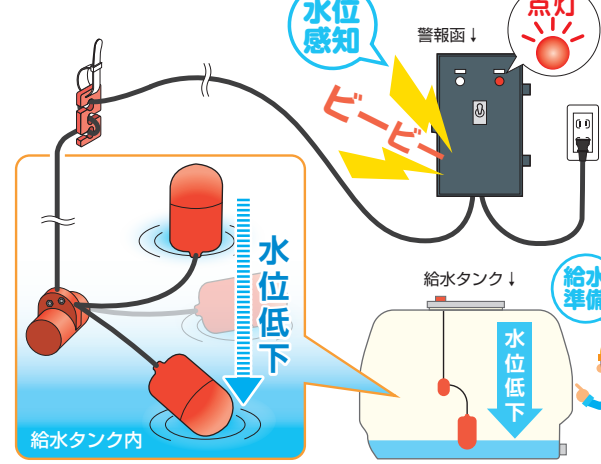
定 格	定格周波数	消費電力	風 量	騒 音	重 量
100V	60Hz	16W	114㎡/h	38dB	1.4kg

■ 接続パイプ寸法

接続パイプ	取付けパイプ	内径×外径 (mm)
塩化ビニールパイプ	VU75	83×89

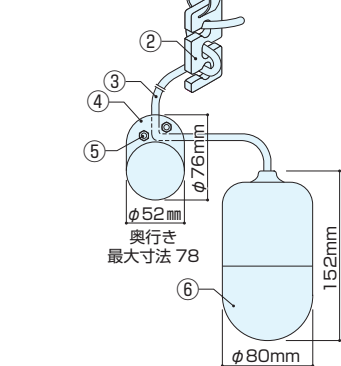
水位センサー(増水・濁水警報用)

■ イメージ(減水時)

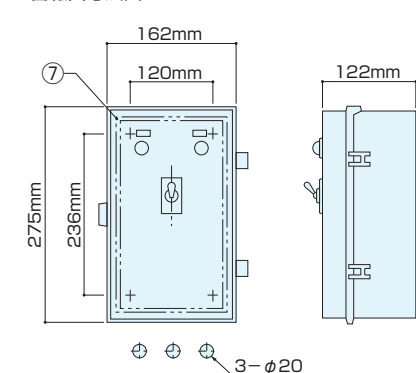


- フロートで、上限及び下限の水位を検出します。
- 吊下げ長さを簡単に調節できるケーブルクランプが付いています。
- 槽内の異常増水(増水)を警報(ブザー及びランプ)によって知らせます。
- スイッチでブザーが切れていても、警報ランプの点灯により異常増水(増水)がわかる親切設計です。
- スナップアクションによるON-OFF動作は、清水、汚水、又は浮遊汚物や油脂類の混じった液でも作動します。
- 汚水タンクの増水量確認は、水位の上昇でセンサーが感知します。(汚水センサー専用機使用)

■ スナップフロート寸法図



■ 警報器寸法図



■ セット1式

品番	品名
①	バ ン ド
②	ケーブルクランプ
③	ケ ー ブ ル
④	中間ウエイト
⑤	ボルト・ナット
⑥	フロート本体
⑦	警 報 函

●小型タイプから小専用2+洋式4が付いた大型タイプまで豊富なラインアップ。



仕様

骨組構造	軽量形鋼
屋根	亜鉛鋼板
天井	両面カラー鋼板@0.3mm 断熱ウレタンパネル@30mm
壁面パネル	両面カラー鋼板@0.3mm 断熱ウレタンパネル@30mm
床	耐水合板15mm 耐水シート貼り溝排水構造(ドレーン付)
ドアパネル	アルミサッシ フラッシュドア
窓	アルミサッシ 引違い小窓(すりガラス)
電気設備	照明器具(蛍光灯40W) ブレーカー30A コンセント2口用
外線引込口	1ヶ所 換気扇 1台 運搬可能車種 4トン車以上

※建物を建てる際には建築確認申請が必要になります。  
また建築場所、規模などにより建築基準法の制限を受ける場合があります。

ラインアップ

※給排水直結の本水洗用と下水道不要のシャトレ水洗用の2タイプあります。

サイズ単位はmm

RQ-1型

(洋式便器×2 小専用×2 手洗器×1)  
サイズ: W3600×D2300×H2595  
平米数: 8.28㎡ 坪数: 2.5坪



RQ-2型

(洋式便器×3 小専用×1 手洗器×1)  
サイズ: W3600×D2300×H2595  
平米数: 8.28㎡ 坪数: 2.5坪



RQ-3型

(洋式便器×3 小専用×2 手洗器×1)  
サイズ: W4500×D2300×H2595  
平米数: 10.35㎡ 坪数: 3.1坪



RQ-4型

(洋式便器×4 手洗器×1 SK×1)  
サイズ: W4500×D2300×H2595  
平米数: 10.35㎡ 坪数: 3.1坪



RQ-5型

(洋式便器×4 小専用×2 手洗器×1)  
サイズ: W5400×D2300×H2595  
平米数: 12.42㎡ 坪数: 3.8坪



RQ-6型

(洋式便器×5 手洗器×1 SK×1)  
サイズ: W5400×D2300×H2595  
平米数: 12.42㎡ 坪数: 3.8坪



RQ-7型

(小専用×5 手洗器×1 SK×1)  
サイズ: W5400×D2300×H2595  
平米数: 12.42㎡ 坪数: 3.8坪



RQM-8型

(女性: 洋式便器×2 隔付手洗器×1)  
(男性: 洋式便器×2 小専用×2 手洗器×1)  
サイズ: W5400×D2300×H2595  
平米数: 12.42㎡ 坪数: 3.8坪



オプション:  
温水洗浄便座

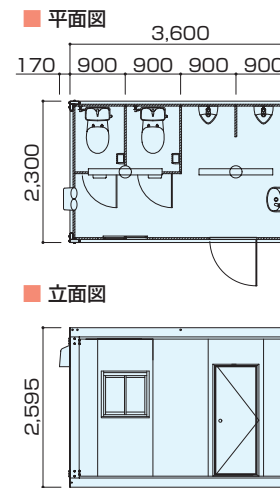


標準設備

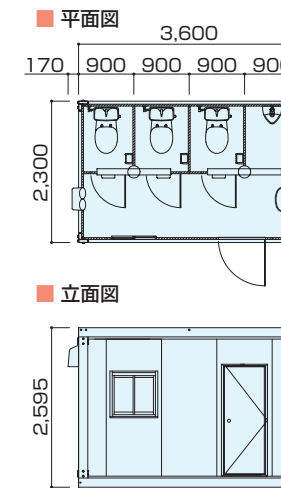


- |            |            |
|------------|------------|
| ① ブレーカー    | ⑨ 棚板       |
| ② 照明器具     | ⑩ 上着掛けフック  |
| ③ スイッチ     | ⑪ 鏡        |
| ④ コンセント    | ⑫ フォークポケット |
| ⑤ 換気扇      | ⑬ 床排水口     |
| ⑥ 外線引込口    | ⑭ 床下排水ドレーン |
| ⑦ 本体吊りフック  |            |
| ⑧ ペーパーホルダー |            |

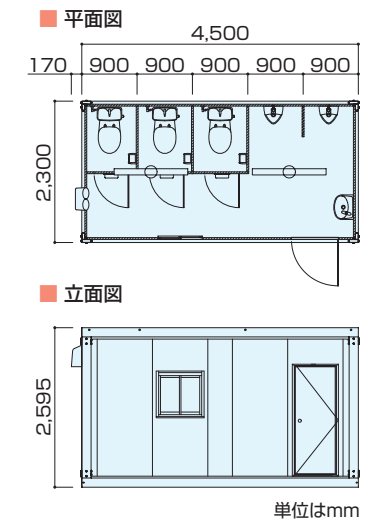
RQ-1型



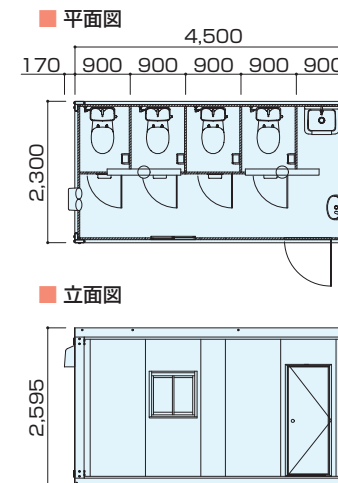
RQ-2型



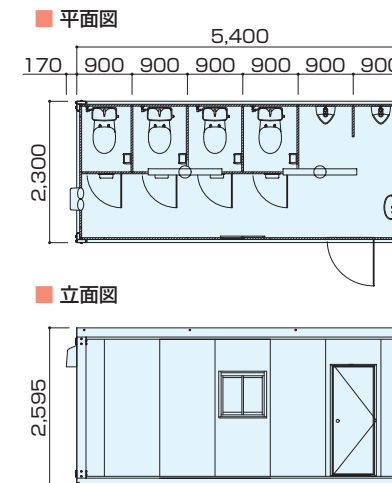
RQ-3型



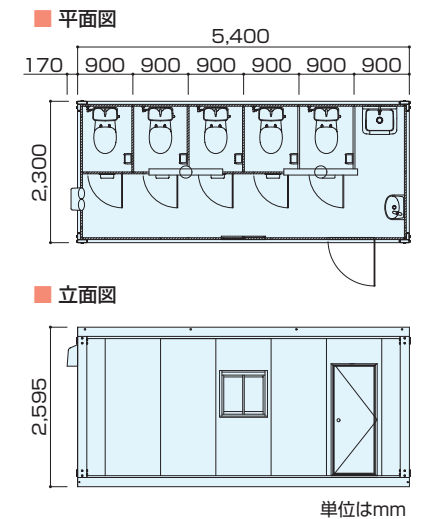
RQ-4型



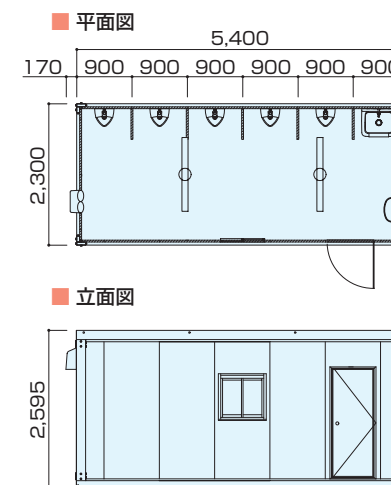
RQ-5型



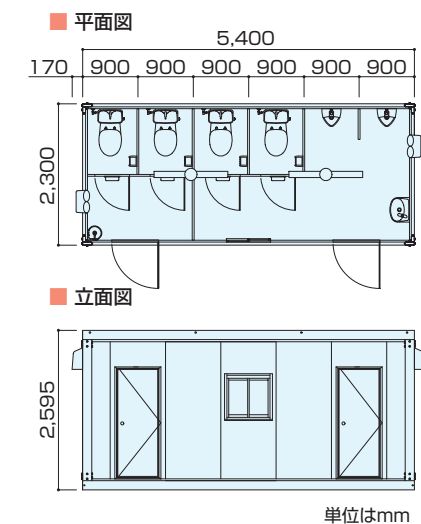
RQ-6型



RQ-7型



RQM-8型





# ハウス型トイレ


●断熱を重視し、今までにない室内の快適性を実現！



## 仕様

本体骨組材料	軽量形鋼&亜鉛曲鋼板
屋根パネル	両面亜鉛エンボス鋼板貼り
壁面パネル	高圧ウレタン注入パネル30t / 40t
ドアパネル	アルミサッシ フラッシュドア
床	耐水合板@15mm 耐水シート貼り
窓	アルミサッシ ガラス引違戸
ガ ラ リ	アルミサッシ 窓付換気ガラリ

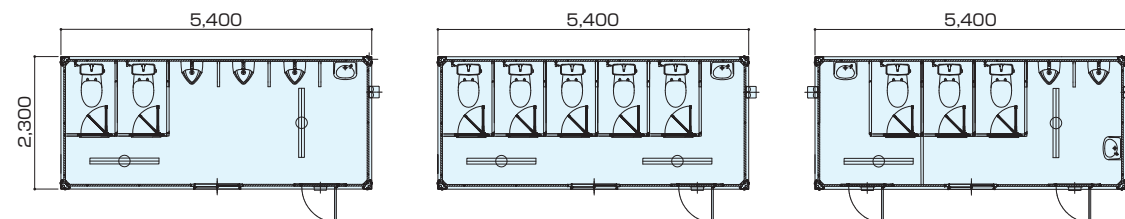
## 壁面断面



## 設備



## ■ 平面図 (単位はmm)



※ご希望の間取りに変更できます。

# フラットパネルハウストイレ

●シンプルな色合いを基調としたパネルハウスのグレードアップタイプ



## TE型

## 仕様

本体骨組材料	軽量形鋼&亜鉛曲鋼板
本体骨組構造	ロックダウン構造
屋根パネル	両面亜鉛エンボス鋼板貼り 高圧ウレタン注入パネル30t / 40t
壁面パネル	両面焼付 / 鋼板t=0.27mm
ドアパネル	アルミサッシ フラッシュドア
床	耐水合板@15mm 耐水シート貼り 溝排水構造ドレーン付
窓	アルミサッシ ガラス引違戸
ガ ラ リ	アルミサッシ 窓付換気ガラリ



## TD型

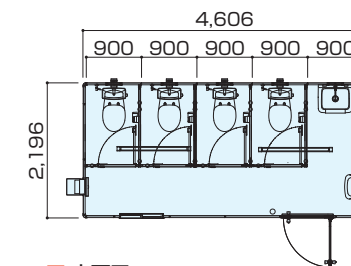
## 設備



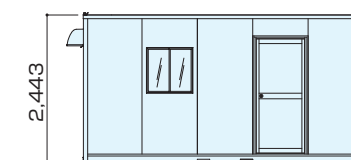
※在庫状況により違う仕様の衛生器具を出荷させて頂く場合がございます。

## TE型

## ■ 平面図 (単位はmm)

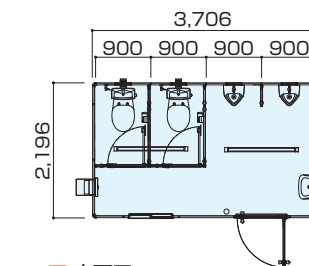


## ■ 立面図

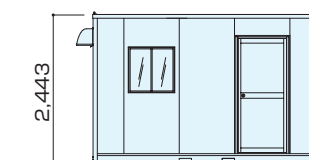


## TD型

## ■ 平面図 (単位はmm)

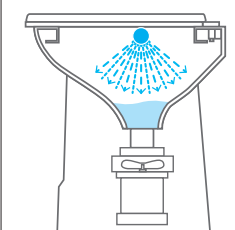


## ■ 立面図



## シャトレポンプ式 トイレにも変更可能

シャトレとは、清潔で  
設置場所を選ばない  
「超節水で臭わない、  
汲取り式の水洗トイレ」  
です。



# SANITARY HOUSE サニタリーハウス

● 本水洗式・シャトレ式・簡易水洗式の3種類のラインアップ。



## 仕様

骨組構造	軽量形鋼&亜鉛曲鋼板・ノックダウン構造
屋根パネル (天井兼用)	屋根材：亜鉛折板 厚0.35mm 発泡ウレタン 厚30~50mm 天井材：カラー鋼板 厚0.3mm
壁面パネル	両面亜鉛エポス鋼板@0.3mm 高圧ウレタン注入パネル@30mm
床	強化繊維セメント板+耐水シート貼り
ドアパネル	アルミサッシ框ドア(鍵付) 上ガラス・下アルミ複合版
窓	アルミサッシ 引違い小窓(すりガラス)
電気設備	照明器具×2 (LEDライト ZLS-100UDL) ブレーカー20A コンセント2口用×2

※簡易水洗式は上記仕様に以下の仕様追加になります。

床：便槽上ステンレス下地に防滑クリアコート塗布 給水タンク：SUS製294ℓ 便槽タンク：SUS製668ℓ×2



## ラインアップ ※給排水直結の本水洗用と下水道不要のシャトレ水洗用と簡易水洗の3タイプあります。

### 本水洗式



### シャトレ式



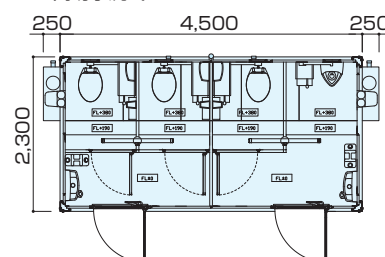
### 簡易水洗式



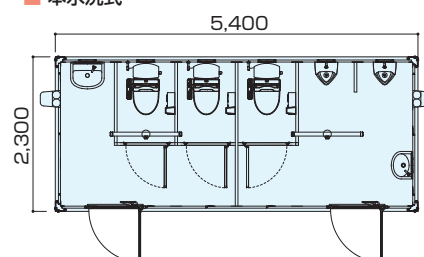
## 平面図

単位はmm

### 簡易水洗式



### 本水洗式



## レイアウトについて

簡易水洗式は固定レイアウトになります。本水洗式・シャトレ式のレイアウトにつきましては、都度お問い合わせください。

# 快適トイレ導入について

## 快適トイレの導入における費用の積算について 国土交通省・各地方自治体(土木工事のみ)

### 1. 快適トイレ(現場環境改善型トイレ)の設置

- 標準仕様を満たすトイレを男女別で各1台設置することを標準とする。
- 「快適トイレに求める機能(1)~(6)」及び「付属品として備えるもの(7)~(11)」については、受注者は必ず備えるものとする。備えていないトイレは、快適トイレとして扱わないこととする。
- 原則、全ての工事に適用するが、市場に全現場に備える快適トイレが流通していないと想定されることから当初は金額を計上せず、導入できた工事について変更契約時に計上する方法とする。
- 工事現場に新たにトイレを設置する場合に適用する。(現場事務所等を間借りした建物とした際に既設トイレが快適トイレの仕様を満たしている場合や現場作業員が使用しない場合には適用しない。)
- 監督職員は、「快適トイレに求める機能(1)~(6)」及び「付属品として備えるもの(7)~(11)」について、内容が確認できる資料を受注者に提出を求め、確認できた場合に費用を計上するものとする。

### 2. 快適トイレの計上費用

- 快適トイレの費用は、51,000 円/基・月を上限に「積算上の差額」※1を計上するものとし、男女別で1台ずつ計2台まで計上できるものとする。(102,000 円/2 基・月が上限)
- ※1：「積算上の差額」とは、実際にかかった費用から10,000 円(従来品)を除いた額。
- 計上費用は、「積算上の差額」と「51,000 円/基・月」を比較し、どちらか安い方の費用を共通仮設費(営繕費)に計上するものとする。(管理費区分の設定は行わない。)
- ハウス型等の男女別トイレが一体型となっている場合、男女別の入口になっている場合に限り、1ハウスで102,000 円/基・月上限まで計上可能とする。
- 積算上限額を超える費用については、現場環境改善費(率)を想定しており、積上計上しない。

### 【具体的な計上方法例】

- ① 実際に導入した快適トイレ費用70,000 円/基・月の場合(積算上の差額60,000 円)  
積算で計上する費用：51,000 円/基・月
- ② 実際に導入した快適トイレ費用40,000 円/基・月の場合(積算上の差額30,000 円)  
積算で計上する費用：30,000 円/基・月
- ③ 実際に導入した快適トイレ費用  
男女別一体型ハウス100,000 円/基・月の場合(積算上の差額90,000 円)  
積算で計上する費用：90,000 円/基・月
- ④ 実際に導入した快適トイレ費用  
男女別一体型ハウス200,000 円/基・月の場合(積算上の差額190,000 円)  
積算で計上する費用：102,000 円/基・月

## 快適トイレの導入における提出書類

・国土交通省(特に専用書式なし)・各地方自治体(自治体により書式違いあり)・詳しくは、当社営業担当までお問い合わせください。

## 快適トイレの導入に当たっての配慮事項について

建設現場で働く女性の活躍をサポートする取り組みとして、快適トイレを導入する際は、以下の(1)~(6)に配慮することとする。

### (1) 全般

女性トイレの設置に当たっては、あらかじめ、建設現場で働く女性の意見を聞く

### (2) 設置位置

女性トイレと男性トイレや喫煙所は隣接して設置せず、一定の距離を確保する

### (3) 動線の配慮

男性トイレと女性トイレは入口を分ける等の動線の配慮をする

### (4) ドアの向き

女性用トイレのドアは、開けたら真正面ということのないよう、便座と直角の向きのドアを採用するなどの工夫をする

### (5) 照明

窓の大きさに応じて、中にいる人のシルエットが窓に映り込むことのないよう、照明をスポットライト式にするなどの工夫をする

### (6) 室温

トイレ内の室温を快適に保つため、冷暖房、扇風機等の設備を備え付けるなどの配慮をする

