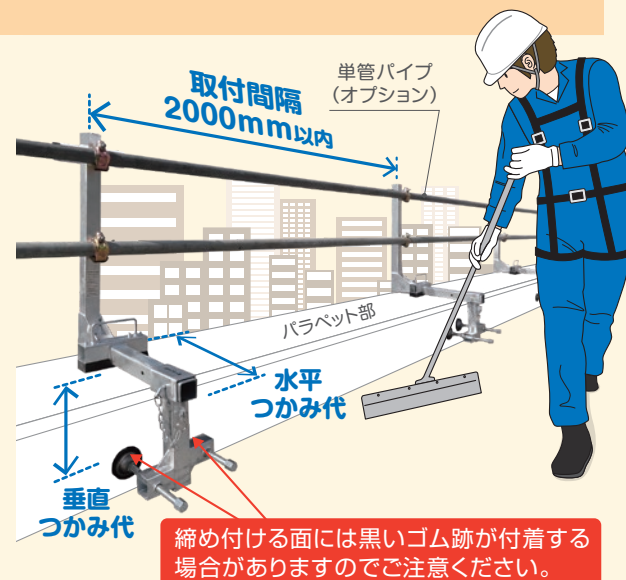


# パラペットポストV3+アタッチメント金具

## 仕様

パラペットポストV3 (単体)	
水平つかみ代	128.5mm ~ 359mm
垂直つかみ代	226mm以上
重量	約12.0kg
アジャスターボルト	六角ボルト (21mm幅)

パラペットポストV3 +アタッチメント金具	
水平つかみ代	397.5mm ~ 669mm
垂直つかみ代	226mm以上
重量	約12.0kg+約4.4kg (計: 約16.4kg)
アジャスターボルト	六角ボルト (21mm幅)



→ パラペット幅 (水平つかみ代) が359~397.5mmの間の場合は設置不可です。←

### 【使用上のご注意】

- 1) パラペットポストのつかみ代に合った、堅硬な場所に設置してください。パラペットの壁面に柔らかい防水シート等を施工しているときは、締め付ける面に傷が付く場合がありますので、養生をお願いします。
- 2) 下部当て金具のアジャスターボルトは、くらつきが無いようしっかり締め付けてください。
- 3) ポストは2000mm以下の間隔で設置してください。
- 4) 手摺・中棧取付用のクランプは、しっかりと締め付けてください。
- 5) 取付ける手摺および中棧には親綱を使用しないで単管パイプを使用してください。
- 6) ポストおよび手摺・中棧に寄り掛かったり乗ったり、材料等の立て掛け下りはしないでください。
- 7) ポストおよび手摺・中棧を安全帯の支持に使わないでください。
- 8) 定期的にあジャスターボルトの締め具合を確認してください。
- 9) 手摺および中棧の単管の長さは2500mm以上の物を使用してください。
- 10) 下部当て金具のアジャスターボルトは、偏って締め付けないよう、左右交互に、左右均等に、しっかりと締め付けてください。  
※目安として39N・m程度のトルクで締め付けてください。ただし、過度に(50N・m以上で)締め付けしすぎると製品の破損に繋がりますのでご注意ください。
- 11) アタッチメント金具の短いアジャスターボルトは、ポストが傾かないための補助材ですので、締め付けないでください。
- 12) アタッチメント金具を取り付ける時は、2本のトルグピンをしっかりと奥まで挿し込んで必ずロックが掛かっているか確認をしてください。

## ■ レンタル・販売



日本セイフティー株式会社

<http://www.nihonsafety.com>

本社	〒102-0082 東京都千代田区一番町21番地 一番町東急ビル11F	TEL.03-6369-2221 FAX.03-6369-2220
東日本第1営業部	TEL.03-6369-2221 FAX.03-6369-2220	
東日本第2営業部	TEL.03-6369-2222 FAX.03-6369-2230	
ラップン事業部	TEL.03-6369-2223 FAX.03-6369-2228	
大阪支店	〒541-0053 大阪府中央区本町4丁目5-16 本町スクエアビルII	TEL.06-6260-1122 FAX.06-6260-1123
営業部	TEL.06-6260-1122 FAX.06-6260-1123	
東北支店	〒989-1503 宮城県柴田郡川崎町川内北川原山228-5	TEL.0224-85-2331 FAX.0224-84-2333
名古屋支店	〒496-0026 愛知県津島市唐臼町二ツ池60番地	TEL.0567-33-0077 FAX.0567-33-0078
広島支店	〒731-0223 広島県広島市安佐北区可部南5丁目6番1号	TEL.082-819-1877 FAX.082-819-1878
四国支店	〒761-8031 香川県高松市郷東町577番地5	TEL.087-832-8181 FAX.087-832-8180
九州支店	〒811-2104 福岡県糟屋郡宇美町井野316番地585	TEL.092-957-6812 FAX.092-957-6813
札幌営業所	〒001-0915 札幌市北区新琴似町574-2	TEL.011-769-7631 FAX.011-769-7630
静岡営業所	〒421-0303 静岡県榛原郡吉田町片岡8番2	TEL.0548-32-6661 FAX.0548-32-3456

## ■ 取扱い店



◆ カタログ掲載商品について  
このカタログの掲載内容は、2023年11月1日現在のもので、製品改良のため、仕様及び外観の一部を予告なく変更する場合があります。


屋上やバルコニーの仮設手すり+追加金具で掴み代UP!

# パラペットポストV3 +アタッチメント金具

## 特長

### 落下防止

屋上やバルコニーでの作業時の落下防止に最適です。



### 〈注意事項〉

親綱や安全帯の支持用には使えません。

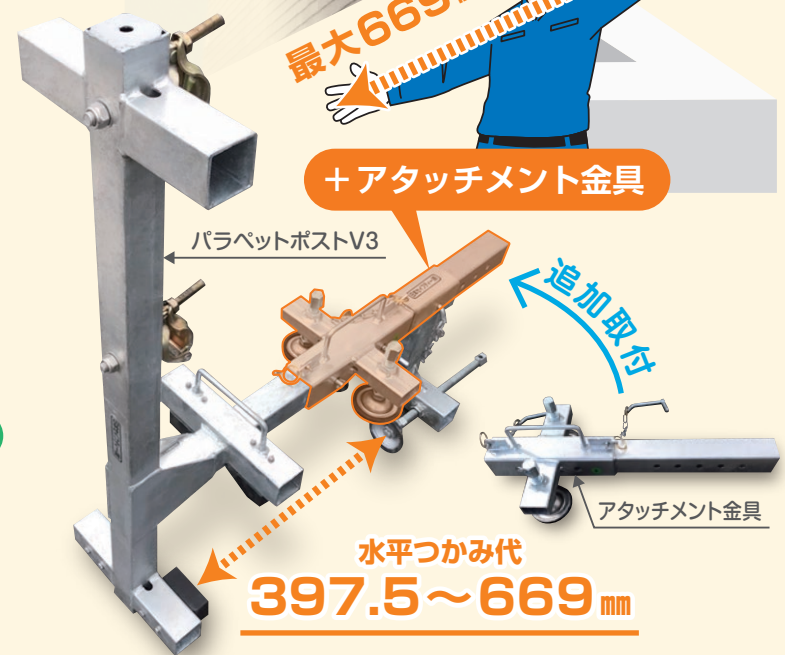


### コスト削減

外周足場なしで設置できるので、コストや工期が削減できます。

### 躯体を傷めない

ゴムカバーがついて、躯体に傷をつけにくいです。



→ パラペット幅が359~397.5mmの間の場合は設置不可です。←

◆ 地域により取り扱いのない商品や色、サイズ、仕様が異なる場合がありますので、詳細は各担当にお問い合わせ下さい。◆

PAST-2311-08

日本セイフティー株式会社  
NIHON SAFETY CO., LTD.

