

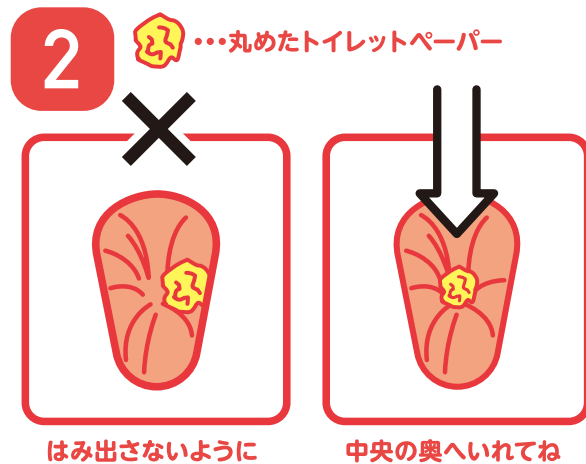
ラップポンの注意ポイント

下記に注意してご使用ください



トレー(ラップポンの下)に袋を溜めないでください。

トレーの袋を取らずにご使用になるとフィルムが詰まったような状態になります。
切断不良やエラー発生の原因になります。



トイレットペーパーをご使用の場合、フィルムの中央付近に押し込んでください。

軽いトイレットペーパーは袋の中に入りきらずにフィルムの溶着部分に挟み込んでしまうことがあります。
切断不良やエラー発生、漏れの原因になります。



トレーは正常な位置に戻してから動作させてください。

袋がトレーに乗らずに取りにくくなります。



座ったままおすボタンを押さないでください。

座ったまま作動開始すると、荷重がかかり、フィルムが正常に送られない場合があります。
切断不良や漏れの原因になります。

ラップポンの使い方

1 凝固剤を入れ、用を足します。


2 使用したウェットティッシュ・
トイレットペーパーをフィルム内に
捨てます。

上の方にあると漏れの原因になりますので、
右記の点線より奥まで押し込んでください。

中心の奥に
捨ててね




3 立ち上がり、
「おすボタン」を約1秒押してください。
※座ったまま「おすボタン」を押さないでください。



4 フィルムを下から絶対に
引っ張らないでください。
表示画面のカウントダウンが0に
変わるまで約90秒待ってください。
お知らせ音の「ピッピッピ」が鳴るまで
下からフィルムを触らないでください。



5 袋をトレーから取り出し、毎回捨て
てください。



● お問い合わせ先

 **日本セイフティー株式会社**
NIHON SAFETY CO.,LTD.
ラップポン事業部

〒102-0082 東京都千代田区一番町21番地 一番町東急ビル11F
e-mail : kaigo@nihonsafety.com URL : <http://www.wrappon.com>

ラップポン
セイフティーコール  **0120-208-718**
ニ オ フ ナ イ フ

受付時間：月～金 9:00～17:30
土・日・祝祭日・年末年始・その他都合によりお休みさせて
いただくことがありますので、予めご了承ください。

● 販売店

